




LIVRET
D'INFORMATION
AUX PATIENTS
L'EXPANSION MAXILLAIRE
PAS À PAS



Sommaire

Dans ce livret d'information destiné aux patients, vous pourrez trouver les réponses aux questions que vous vous posez à propos de votre distracteur palatin.

-
- COMPRENDRE VOTRE TRAITEMENT..... 4
 - VOTRE RÔLE..... 6
 - PROCHAINS RENDEZ-VOUS ET SUIVI DES ACTIVATIONS..... 7
 - CONSEILS..... 8
 - QUESTIONS FRÉQUENTES..... 10

COMPRENDRE VOTRE TRAITEMENT

Qu'est-ce qu'un distracteur ?

Le distracteur est un dispositif médical utilisé pour élargir progressivement la mâchoire supérieure. Il permet de corriger le manque de largeur du palais et ainsi de rétablir une harmonie fonctionnelle et esthétique.

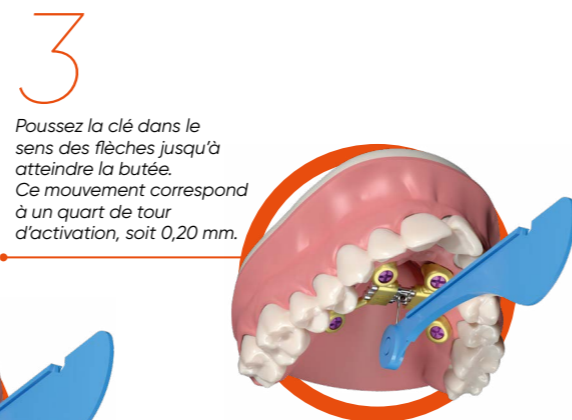
Comment fonctionne-t-il ?

Le distracteur agit grâce à un système d'activation progressif. Vous devez l'activer quotidiennement. Chaque activation permet d'élargir un peu plus la mâchoire, jusqu'à l'obtention de l'espace désiré.

Comment est-il conçu ?

Votre distracteur est unique ! Il est conçu sur mesure, à partir de votre anatomie. Il est donc parfaitement adapté à votre mâchoire afin d'en assurer le positionnement optimal et sécurisé.

Il est imprimé numériquement grâce aux dernières avancées technologiques, afin d'améliorer l'efficacité du traitement et votre confort au quotidien.



CONSEILS

Les bons gestes au quotidien


Une bonne hygiène est essentielle pour éviter les infections et assurer le bon déroulement de votre traitement.

- Brossez-vous les dents après chaque repas, avec une brosse à dents souple.
- Insistez délicatement autour du distracteur, sans forcer.
- Utilisez une brossette interdentaire souple pour nettoyer les zones difficiles d'accès, sous le distracteur, sans oublier les zones autour des vis.
- Complétez avec un bain de bouche antiseptique si prescrit par votre praticien.
- Évitez les gestes brusques ou trop appuyés.

Contactez votre praticien si vous observez :

- Une rougeur importante ou persistante
- Un gonflement excessif
- Une douleur inhabituelle
- Un écoulement

Ces signes peuvent nécessiter un contrôle, parlez-en à votre chirurgien ou votre orthodontiste.





QUESTIONS FRÉQUENTES

Est-ce que les activations sont douloureuses ?

Les activations peuvent provoquer une sensation de pression, mais elles sont généralement peu douloureuses et de courte durée.

Un espace apparaît entre mes deux dents de devant : est-ce normal ?

OUI

C'est tout à fait normal. Cela signifie que l'écartement est en cours. Cet espace sera corrigé lors du traitement orthodontique.

Puis-je manger normalement ?

Il est recommandé d'éviter les aliments durs ou collants. Privilégiez une alimentation adaptée pendant la phase d'activation et de stabilisation.

Est-il normal de saliver davantage ?

OUI

Une augmentation de la salivation peut survenir au début. Elle diminue généralement après quelques jours.

Que faire si le distracteur me gêne pour parler ?

Une gêne au début est normale. Votre langue va progressivement s'adapter à la présence du dispositif et la gêne diminuera avec le temps.

Que faire si j'oublie une activation ?

Ne doublez pas les activations sans l'avis de votre praticien. En cas de doute, contactez-le.

Que faire si une pièce semble bouger, ou qu'une vis semble sortir ?

Ne tentez pas de manipuler le dispositif. Contactez votre praticien.

Vous souhaitez en savoir plus sur la fabrication de votre distracteur ?

Découvrez les coulisses de conception de votre dispositif sur mesure :



Ce document est fourni à titre informatif et ne remplace en aucun cas les conseils et recommandations de votre praticien. Chaque traitement est spécifique et adapté à la situation du patient.



Global D - ZI de Sacuny
118 av. Marcel Mérieux
69530 Brignais - FRANCE
tél. +33 (0)4 78 56 97 00
fax +33 (0)4 78 56 01 63
www.globald.com

Coordonnées du praticien