



Plaques Chin Wing

Plaques Chin Wing

pour g nioplastie

Introduction

Global D, partenaire de vos chirurgies, d veloppe en  troite collaboration avec vous un large panel de plaques de diff rentes formes et  paisseurs s'adaptant ainsi   **tous les types d'interventions et   toutes les techniques op ratoires.**

Indications

En compl ment des plaques de g nioplastie « standards » de la gamme Ortrautek, **Global D** vous pr sente **sa plaque Chin Wing d di e aux g nioplasties** qui interviennent **sur la forme du menton**, mais  galement sur l'ensemble du bord basilaire et de l'angle mandibulaire. Ind pendamment du reste de la mandibule, le fragment osseux peut  tre d plac  dans le sens ant ro-post rieur, pivot  dans le sens frontal pour corriger une asym trie faciale, remont  pour corriger une hyperdivergence, abaiss  pour corriger une hypodivergence.

Caractéristiques

- Des ancrages à utiliser avec des vis de diamètre 1.5 mm (vis d'urgence de diamètre 1.8 mm), **réduisant l'encombrement global de la plaque et évitant ainsi** des lésions du nerf et des racines dentaires,
- **Des ancrages horizontaux** pour la valve supérieure,
- Un ancrage pour la valve inférieure (falcutatif),
- Une épaisseur de 0.8 mm, titane T40, et un pont à section carrée pour un **pliage plus aisé**,
- 3 tailles S, M, L



Deux ancrages horizontaux peu encombrants permettant d'éviter les racines dentaires et la proximité du nerf. Ils facilitent le positionnement de la plaque en cas de place réduite (si génioplastie et clivage sagittal réalisés dans le même temps opératoire)



Un marquage à l'arrière permettant de guider la réalisation d'une angulation à 90° pour le maintien de la valve osseuse inférieure à l'espacement désiré, par un appui plan



Un pont à section carrée pour un pliage plus aisé

Deux marquages à l'avant permettant de guider la réalisation d'un crochet pour le maintien de la valve osseuse inférieure à l'espacement désiré

Toute découpe d'une plaque doit être maîtrisée en plaçant la main autour de la plaque lors de la coupe afin de retenir le fragment et éviter ainsi que celui-ci ne tombe sur les tissus du patient.




La plaque Chin Wing permet

- Une avancée, un recul ou un abaissement de la valve osseuse inférieure
- Un maintien de l'espacement postérieur entre la valve osseuse supérieure et inférieure
- Une flexibilité d'utilisation en fonction du cas et des habitudes opératoires de chaque chirurgien



Chin Wing complet



Mini Chin Wing



Plaques Chin Wing - Epaisseur 0.8 mm Titane T40

0.8 mm	Code couleur	Longueur du pont	Rigidité	Référence	Hauteur en mm (H)
		court	+ -	PGENIOWINGS	10,3
		moyen		PGENIOWINGM	13,5
		long		PGENIOWINGL	16,7

La plaque Chin Wing (références : PGENIOWINGS, PGENIOWINGM ou PGENIOWINGL), doit être utilisée avec des vis VA1.5KL4 ou VA1.5KL5 (ou des vis d'urgence VA1.8KL5) afin d'éviter des lésions du nerf dentaire.

La plaque Chin Wing doit toujours être posée en association avec une plaque de génioplastie.

Ancillaires associés



Manche de tournevis mobile pour axe autorétentif

Echelle 3/4






Manche	Référence
Mobile	MTM

Axes de tournevis amovibles autorétentifs

	Axe	Empreinte	Couleur de vis associée	Diamètre de vis associée	Référence
	court	cruciforme		1.5 mm	ACTIK
	long			1.8 mm	ALTIK

Forets

	Couleur bague	Couleur de vis associée	Diamètre de vis associée	Butée de forage	Longueur totale	Référence
			1.5 mm 1.8 mm	5 mm	50 mm	FO1.1B5
				15 mm		FO1.1B15



Plaques Chin Wing

pour génioplastie

Les produits présentés sont des Dispositifs Médicaux de classe I, IIa et IIb et à ce titre sont porteurs du marquage CE conformément à la Directive 93/42/CEE.

En France, les implants sont soumis au régime de remboursement de la sécurité sociale. Il est possible que les dispositifs médicaux présentés ne soient pas disponibles à la vente dans tous les pays.

Pour tout complément d'information veuillez contacter le service commercial de **Global D**.

Merci de consulter la notice d'instructions avant toute utilisation.

En cas de doute, veuillez-vous rapprocher du service commercial de **Global D**.

Les notices d'instructions sont dématérialisées. Ainsi un QR code et un lien URL sont présents sur l'étiquette du dispositif.

Les notices sont néanmoins disponibles sur simple demande et sans frais supplémentaire sous un délai de 7 jours. La demande doit être effectuée à l'adresse suivante : quality@globald.com.





ZI de Sacuny
118 avenue Marcel Mérieux
69530 Brignais
France

tél. +33 (0)4 78 56 97 00
fax +33 (0)4 78 56 01 63
www.globald.com
Une société du groupe MENIX