

Global D Soluciones terapéuticas

twinkon® 4


In-Kone® UNIVERSAL

In-Kone® PRIMO

Implante 3.0

Implantes con hombro infracrestal

La prótesis





Socio de sus cirugías

Líder en el mercado francés, **Global D** es una compañía francesa especializada en el diseño, la fabricación y la puesta a disposición de **dispositivos médicos de calidad** destinados a la cirugía maxilo-facial, pre-implantes, ortodoncia y a la implantología dental.

Apasionados por nuestra actividad, favorecemos las **relaciones de proximidad** con nuestros clientes. Más allá de los productos que hemos desarrollado en estrecha colaboración con cirujanos experimentados, acompañamos al conjunto de los usuarios en el perfeccionamiento de su práctica. En este espíritu, brindamos a nuestros clientes la posibilidad de **compartir los conocimientos**, con la implantación de una importante red de compañeros, un amplio abanico de eventos, de encuentros y de formaciones.

También hacemos todo lo posible para asegurar la **profesionalidad** y la **competencia de nuestros equipos**, responsables del asesoramiento y de la prestación de servicios ante los cirujanos usuarios de nuestros productos.

Con la fuerza de la sinergia que hay entre nuestros ámbitos de actividad, reivindicamos un importante valor añadido en términos de profesionalidad en la cirugía ósea dedicada a la armonía de la cara y la estética de la sonrisa.



Soluciones terapéuticas Global D

Implantes con hombro infracrestal

La prótesis

La gama de prótesis p.4

La gama protésica In-Kone® p.6

Los grandes principios	p.6
Perfil de emergencia	p.6
Torque de apriete de los elementos protéticos	p.7
Gama de los componentes	p.8
Prótesis cementada	p.11
Prótesis atornillada unitaria	p.16
Prótesis atornillada plural	p.18
Estabilización de prótesis removible	p.23
Instrumentos de prótesis	p.26

La gama protésica Implant 3.0 p.28

Indicaciones	p.28
Concepto	p.29
Gama de componentes	p.31

La gama protésica twin^{kon}® 4 p.34

Indicaciones	p.34
Los grandes principios	p.35
Gama de los componentes	p.36

Informaciones técnicas p.38

Aleación de titanio médico TA6V ELI, material de preferencia para los implantes	p.38
La conexión protésica en el centro del dispositivo implantable	p.40

Referencias de los productos p.42

Todos los componentes protésicos, así como todos los instrumentos presentados debe ser limpiados y esterilizados antes de usar en la boca de acuerdo con el protocolo descrito en el manual de instrucciones.

Los productos presentados son Dispositivos Médicos de clase I, IIa y IIb y, a este título, llevan el marcado CE, en conformidad con la Directiva 93/42/CEE.

(Estos dispositivos no están sometidos al sistema de reembolso de la Seguridad Social francés).

Es posible que los dispositivos médicos presentados no estén disponibles a la venta en todos los países. Para cualquier información complementaria, póngase en contacto con el servicio comercial de Global D.

Gracias por consultar el manual de instrucciones antes de cualquier utilización. En caso de dudas, póngase en contacto con el servicio comercial de Global D.

Los manuales de instrucciones pueden ser manuales desmaterializados. Un código QR y un link están presentes en la etiqueta del dispositivo.

A la atención de los usuarios

Gracias por seguir las instrucciones de utilización entregadas con el dispositivo. La compañía Global D queda liberada de toda responsabilidad en caso de incumplimiento de sus recomendaciones.

La utilización del sistema de restauraciones en implantes Global D está reservada a los profesionales previamente formados a la cirugía de implantes, así como a la restauración protésica en implantes.

La funcionalidad del sistema sólo se garantiza a condición de que el conjunto de las piezas fabricadas sean piezas de origen. Toda «copia» no certificada procedente de otro fabricante distinto de Global D no confiere derecho a ninguna reivindicación en caso de disfuncionamiento del sistema.

El usuario debe comprobar escrupulosamente el buen estado de los elementos nuevos o reutilizados antes de la colocación en la boca.

El usuario es responsable de comprobar el buen funcionamiento del anclaje antes de cada cirugía. Es responsabilidad suya conservar y esterilizar su material de conformidad con los usos y reglamentaciones vigentes. También es responsabilidad suya reemplazar los instrumentos reutilizables considerados defectuosos o inaptos a una utilización correcta del material.

Gama de prótesis

Implantes con hombro infracrestal


Los implantes In-Kone®, Implante 3.0® y twinKon® 4 tienen todos una interface protésica de tipo cono y de un nivel cervical que permiten reducir el riesgo de exigencias mecánicas al nivel cortical. Como indicado aquí abajo, cada implante tiene su propia gama protésica permitiendo responder a la mayoría de casos clínicos.

Correspondencia entre implantes y gamas protésicas


Gama de prótesis In-Kone®



Cono de fricción
interno a 8°



In-Kone® UNIVERSAL



In-Kone® PRIMO



Gama de prótesis Implante 3.0




Cono interno
tipo morse a 5°




Implante 3.0



Gama de prótesis twinkon® 4



Cono externo
tipo morse a 5°




twinkon® 4

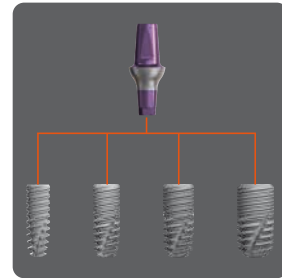


La Gama de prótesis In-Kone®

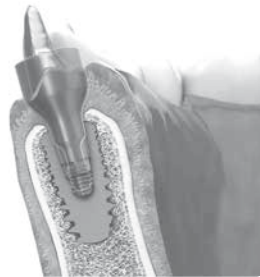
Los grandes principios de la prótesis In-Kone®



Gama protésica común



Conexión única a los diámetros d= 3.5 / 4.0 / 4.5 / 5.0 mm



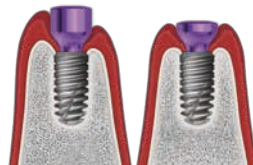
Pilares de cicatrización ligeramente de gran tamaño (+0,1 mm al Ø)



Perfiles de emergencia estética cóncavos

Perfil de emergencia

1. Una estética adaptada a los perfiles de los tejidos



2. Código color y marcado láser en las plataformas de los pilares

















3. Claridad de las correspondencias entre los pilares y los componentes de uso



ref. DVCICI5H4

ref. DFMPDVINK5H4

Torque de apriete de los elementos protéticos

	Pilar de cicatrización	Pilar provisional de titanio	Pilar perfilado	Pilar estándar	Pilar corto	Pilar mixto directo implante	Base de titanio	Pilar cónico 0°	Pilar cónico angulado	Pilar mixto para pilar cónico	Pilar de bola	Pilar Locator®	Tornillo de prótesis pilar cónico 0°	Tornillo de prótesis pilar cónico angulado
														
Indicación														
Unitaria	■	■	■	■	■	■	■							
Plural	■		■	■	■			■	■	■			■	■
Restauración														
Fija cementada			■	■	■	■	■							
Fija atornillada		■				■	■	■	■	■			■	■
Removible								■	■	■	■	■	■	■
Par	Manual o 10 N.cm	15 N.cm	15 N.cm	15 N.cm	15 N.cm	15 N.cm	15 N.cm	20 N.cm	15 N.cm	15 N.cm	20 N.cm	20 N.cm	10 N.cm	10 N.cm

Locator® es una marca registrada. Componente fabricado por ZEST ANCHORS CE 0473



Gama de los componentes

Pilares de cicatrización



Par:
Manual o 10 N.cm

Altura periodontal	Altura	d= 4.0	d= 5.0	d= 6.5
1.5 mm	plana	DVCICI4H1.5	DVCICI5H1.5	DVCICI6.5H1.5
1.5 mm	alta	DVCIHCI4H1.5	DVCIHCI5H1.5	DVCIHCI6.5H1.5
2.2 mm	plana	DVCICI4H2.2	DVCICI5H2.2	DVCICI6.5H2.2
2.2 mm	alta	DVCIHCI4H2.2	DVCIHCI5H2.2	DVCIHCI6.5H2.2
3 mm	plana	DVCICI4H3	DVCICI5H3	DVCICI6.5H3
3 mm	alta	DVCIHCI4H3	DVCIHCI5H3	DVCIHCI6.5H3
4 mm	plana	DVCICI4H4	DVCICI5H4	DVCICI6.5H4
4 mm	alta	DVCIHCI4H4	DVCIHCI5H4	DVCIHCI6.5H4
5 mm	plana	DVCICI4H5	DVCICI5H5	DVCICI6.5H5
5 mm	alta	DVCIHCI4H5	DVCIHCI5H5	DVCIHCI6.5H5
7 mm	plana	DVCICI4H7	DVCICI5H7	
7 mm	alta	DVCIHCI4H7	DVCIHCI5H7	

Nota: Los pilares de cicatrización y los tornillos de cierre son de uso único. Deben ser apretados sólo manualmente por medio de un destornillador hexagonal de 1.2 mm (llaves hexagonales ref. DCM1.2C / DCM1.2 / DCM1.2L).

En caso de uso de la llave dinamométrica, el par máximo recomendado es de 10 N.cm.

Llaves de atornillado



Transfer

Transfer directo implante

Transfer directo implante	Pick-up corto + tornillo DTCPICVCI *	Pick-up largo + tornillo DTLPICVCI *	Pick-up sin tornillo DTDCPICCI	Pick-up largo sin tornillo DTDLPICCI
Tornillo	DVTCPICCI	DVTLPICCI		
Altura	17.2 mm	19.7 mm	9 mm	13.7 mm

*Cuidado: Atornillado manual (o 10 N.cm máximo)


Llaves de atornillado



DCM1.2C

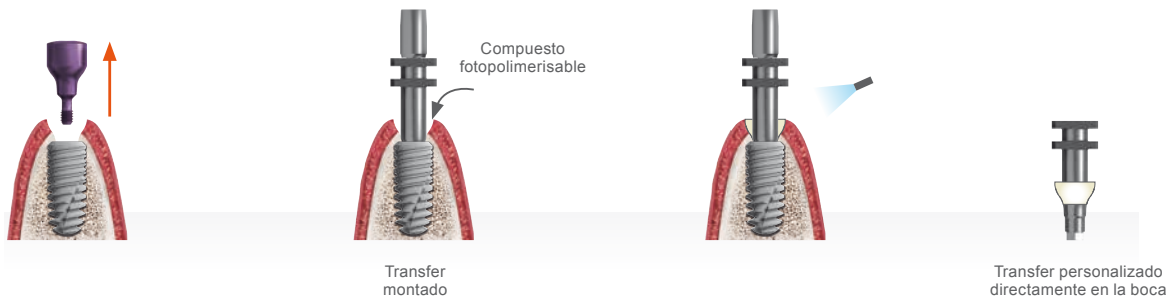


DCPOPC



DCPOPC-L

Personalización del transfer directamente en la boca




Transfer digitales 2 en 1

Los transfer digitales Global D pueden utilizarse con cámaras intraorales para la toma de impresión digital en boca y los escáneres de mesa para la digitalización de los modelos de yeso en el laboratorio. Son de titanio anodizado y pueden ser utilizados generalmente sin polvo.

Verdaderamente universales, los transfer digitales se utilizan para el conjunto de nuestras soluciones CAD/CAM. Las interfaces están integradas en los principales programas de CAO de referencia. Nuestras bibliotecas están disponibles bajo petición.

Los transfer de la gama **In-Kone®** se proponen en versión **índexada directo implante**, con tornillo de fijación o sin él, para el diseño y la realización de pilares personalizados y en **versión sobre pilar**, para el diseño y la realización de barras y de puentes de implante.



Gama	Referencia		Designación
Implantes In-Kone® (Unitario)	DTNVINK		Transfer digital de titanio para implante In-Kone®, trans-atornillado + tornillo
	DTNDINK		Transfer digital de titanio In-Kone®, monobloque

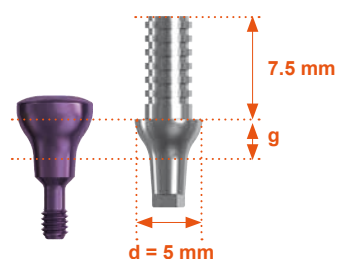
Análogo de implante

Nota : Las últimas versiones de análogos (garganta plana) de implantes In-Kone® se puede utilizar en modelos impresos.



DACI

Pilares provisionales




Par: 15 N.cm

		
Altura periodontal (g)	1.5 mm	3.0 mm
Referencia	DFMPVCIH1.5	DFMPVCIH3

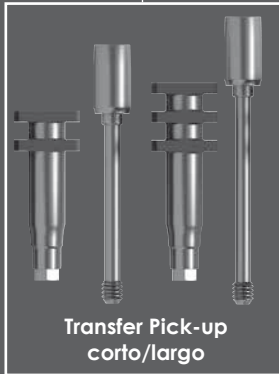
Estos pilares para restauraciones provisionales sólo se utilizan para restauraciones unitarias o plurales no asociadas.

Prótesis cementada

In-Kone® UNIVERSAL



In-Kone® PRIMO



Transfer Pick-up
corto/largo



Transfer Pick-up sin tornillo
corto/largo




Transfer digital
con o sin tornillo




Análogo de implante




Pilar corto



Pilar estándar



Pilar perfilado



Base de titanio







Pilar preformado

Pilares estándares

Los pilares estándares están diseñados para la mayoría de las indicaciones de prótesis cementadas. Su hombro convexo confiere al laboratorio la posibilidad de hacer retoques en el plano vestibular.



Par: 15 N.cm

	Altura periodontal (g)	Diámetro de emergencia (d)		
		d= 4.0	d= 5.0	d= 6.5
 0°	1.5	DFMLTDVCI4H1.5	DFMLTDVCI5H1.5	DFMLTDVCI6.5H1.5
	2.2	DFMLTDVCI4H2.2	DFMLTDVCI5H2.2	DFMLTDVCI6.5H2.2
	3.0	DFMLTDVCI4H3	DFMLTDVCI5H3	DFMLTDVCI6.5H3
	4.0	DFMLTDVCI4H4	DFMLTDVCI5H4	DFMLTDVCI6.5H4
	5.0	DFMLTDVCI4H5	DFMLTDVCI5H5	DFMLTDVCI6.5H5
	7.0	DFMLTDVCI4H7	DFMLTDVCI5H7	
 7°	1.5	DFMLTAVCI4-7H1.5	DFMLTAVCI5-7H1.5	DFMLTAVCI6.5-7H1.5
	2.2	DFMLTAVCI4-7H2.2	DFMLTAVCI5-7H2.2	DFMLTAVCI6.5-7H2.2
	3.0	DFMLTAVCI4-7H3	DFMLTAVCI5-7H3	DFMLTAVCI6.5-7H3
	4.0	DFMLTAVCI4-7H4	DFMLTAVCI4-7H4	DFMLTAVCI6.5-7H4
	5.0	DFMLTAVCI4-7H5	DFMLTAVCI5-7H5	DFMLTAVCI6.5-7H5
	7.0		DFMLTAVCI5-7H7	
 15°	1.5	DFMLTAVCI4-15H1.5	DFMLTAVCI5-15H1.5	DFMLTAVCI6.5-15H1.5
	2.2	DFMLTAVCI4-15H2.2	DFMLTAVCI5-15H2.2	DFMLTAVCI6.5-15H2.2
	3.0	DFMLTAVCI4-15H3	DFMLTAVCI5-15H3	DFMLTAVCI6.5-15H3
	4.0	DFMLTAVCI4-15H4	DFMLTAVCI5-15H4	DFMLTAVCI6.5-15H4
	5.0	DFMLTAVCI4-15H5	DFMLTAVCI5-15H5	DFMLTAVCI6.5-15H5
	7.0		DFMLTAVCI5-15H7	
 23°	1.5	DFMLTAVCI4-23H1.5	DFMLTAVCI5-23H1.5	DFMLTAVCI6.5-23H1.5
	2.2	DFMLTAVCI4-23H2.2	DFMLTAVCI5-23H2.2	DFMLTAVCI6.5-23H2.2
	3.0	DFMLTAVCI4-23H3	DFMLTAVCI5-23H3	DFMLTAVCI6.5-23H3
	4.0	DFMLTAVCI4-23H4	DFMLTAVCI5-23H4	DFMLTAVCI6.5-23H4
	5.0	DFMLTAVCI4-23H5	DFMLTAVCI5-23H5	DFMLTAVCI6.5-23H5
	7.0		DFMLTAVCI5-23H7	




Llaves de atornillado



Pilares perfilados

Creados para dar respuesta a una demanda estética, los pilares perfilados han sido diseñados para favorecer el entorno periodontal. El perfil anatómico del hombro está diseñado para los perfiles mucosos asimétricos, cuando el grosor palatino se compensa del nivel vestibular.



	Altura periodontal (g)	Diámetro de emergencia (d)		
		d= 4.0	d= 5.0	d= 6.5
 0°	1.5	DFMPDVINK4H1.5	DFMPDVINK5H1.5	DFMPDVINK6.5H1.5
	2.2	DFMPDVINK4H2.2	DFMPDVINK5H2.2	DFMPDVINK6.5H2.2
	3.0	DFMPDVINK4H3	DFMPDVINK5H3	DFMPDVINK6.5H3
	4.0	DFMPDVINK4H4	DFMPDVINK5H4	DFMPDVINK6.5H4
 7°	1.5	DFMPAVINK4-7H1.5	DFMPAVINK5-7H1.5	
	2.2	DFMPAVINK4-7H2.2	DFMPAVINK5-7H2.2	
	3.0	DFMPAVINK4-7H3	DFMPAVINK5-7H3	
	4.0	DFMPAVINK4-7H4	DFMPAVINK5-7H4	
 15°	1.5	DFMPAVINK4-15H1.5	DFMPAVINK5-15H1.5	DFMPAVINK6.5-15H1.5
	2.2	DFMPAVINK4-15H2.2	DFMPAVINK5-15H2.2	DFMPAVINK6.5-15H2.2
	3.0	DFMPAVINK4-15H3	DFMPAVINK5-15H3	DFMPAVINK6.5-15H3
	4.0	DFMPAVINK4-15H4	DFMPAVINK5-15H4	DFMPAVINK6.5-15H4

Llaves de atornillado



DCM1.2C



DCM1.2



DCM1.2L



Pilares cortos

Los pilares cortos se recomiendan para el sector posterior, especialmente en caso de edentulismo unitario o edentulismo plural no asociado. Existen en versiones recta y angulada a 7° y 15°. Sin indexación, se colocan directamente en boca y el bloqueo antirrotacional se hace apretando el tornillo a 15 N.cm. La impresión se realiza directamente por medio del capuchón de transfer previsto al efecto, en el que se coloca el análogo de pilar. Su utilización contribuye a reducir las manipulaciones intraorales.

La porción coronal del pilar corto $d = 4$ mm se puede retocar más de 2 mm (fuera de la boca).



Par: 15 N.cm

	Altura periodontal (g)	Diámetro de emergencia (d)= 4.0 Altura coronaria (h)= 6.0	Diámetro de emergencia (d)= 5.0 Altura coronaria (h)= 4.0
<p>0°</p>	1.5	DFMCRVCI4H1.5	DFMCRVCI5H1.5
	3.0	DFMCRVCI4H3	DFMCRVCI5H3
	5.0	DFMCRVCI4H5	DFMCRVCI5H5
<p>7°</p>	1.5	DFMCARVCI4-7H1.5	DFMCARVCI5-7H1.5
	3.0	DFMCARVCI4-7H3	DFMCARVCI5-7H3
	5.0	DFMCARVCI4-7H5	DFMCARVCI5-7H5
<p>15°</p>	1.5	DFMCARVCI4-15H1.5	DFMCARVCI5-15H1.5
	3.0	DFMCARVCI4-15H3	DFMCARVCI5-15H3
	5.0	DFMCARVCI4-15H5	DFMCARVCI5-15H5

	Altura coronaria (h)	Diámetro de emergencia (d)	
		d= 4.0	d= 5.0
<p>Capuchón de protección*</p>	4	DCCFMCCI4H4	DCCFMCCI5
	6	DCCFMCCI4H6	
<p>Capuchón de impresión</p>		DCPFMCCI4	DCPFMCCI5
<p>Análogo de pilar</p>	4	DAFMCH4	DAFMCCI
	6	DAFMCH6	

* Implantación inferior a 30 días

Llaves de atornillado



DCM1.2C



DCM1.2



DCM1.2L



Bases de titanio

Las bases de titanio Global D están diseñadas para fabricar pilares personalizados de circonio, la parte personalizada esta trasladada por pegado en la base de titanio.

Estas bases pueden ser utilizadas también por el laboratorio para la realización de prótesis atornilladas unitarias según la técnica convencional o digital y luego trasladadas por pegado en la base.

Diámetro 3.8 mm

Retoque posible en 2 mm

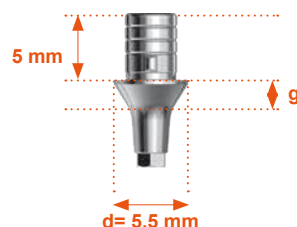


Par : 15 N.cm

	Altura periodontal (g)	d= 3.8
	2	DEVCI3.8H2
	3.0	DEVCI3.8H3
	4.0	DEVCI3.8H4

Diámetro 5.5 mm

Retoque posible en 2 mm



Par : 15 N.cm

	Altura periodontal (g)	d= 5.5
	1.5	DEVCI5.5H1.5
	2.2	DEVCI5.5H2.2
	3.0	DEVCI5.5H3
	4.0	DEVCI5.5H4



Extractores y pinzas son diferentes para las bases de d= 5.5 mm, véase página 26.
Utilizar la llave DCM1.2H*

Pilares preformados Global D en versión original

Diseñados y fabricados por nosotros y garantizando nuestra conexión, los pilares preformados (o «Pre-milled») Global D son compatibles con el montaje **patentado S3DEL**** y el software de FAO **Worknc Dental**. Permiten realizar pilares a medida de titanio por el laboratorio con la garantía de un ajuste que cuenta con una precisión de mecanizado industrial.

** lista de las máquinas disponible bajo petición.

Referencia		Designación
DLABPMVINK		Pilar preformado In-Kone® S3DEL

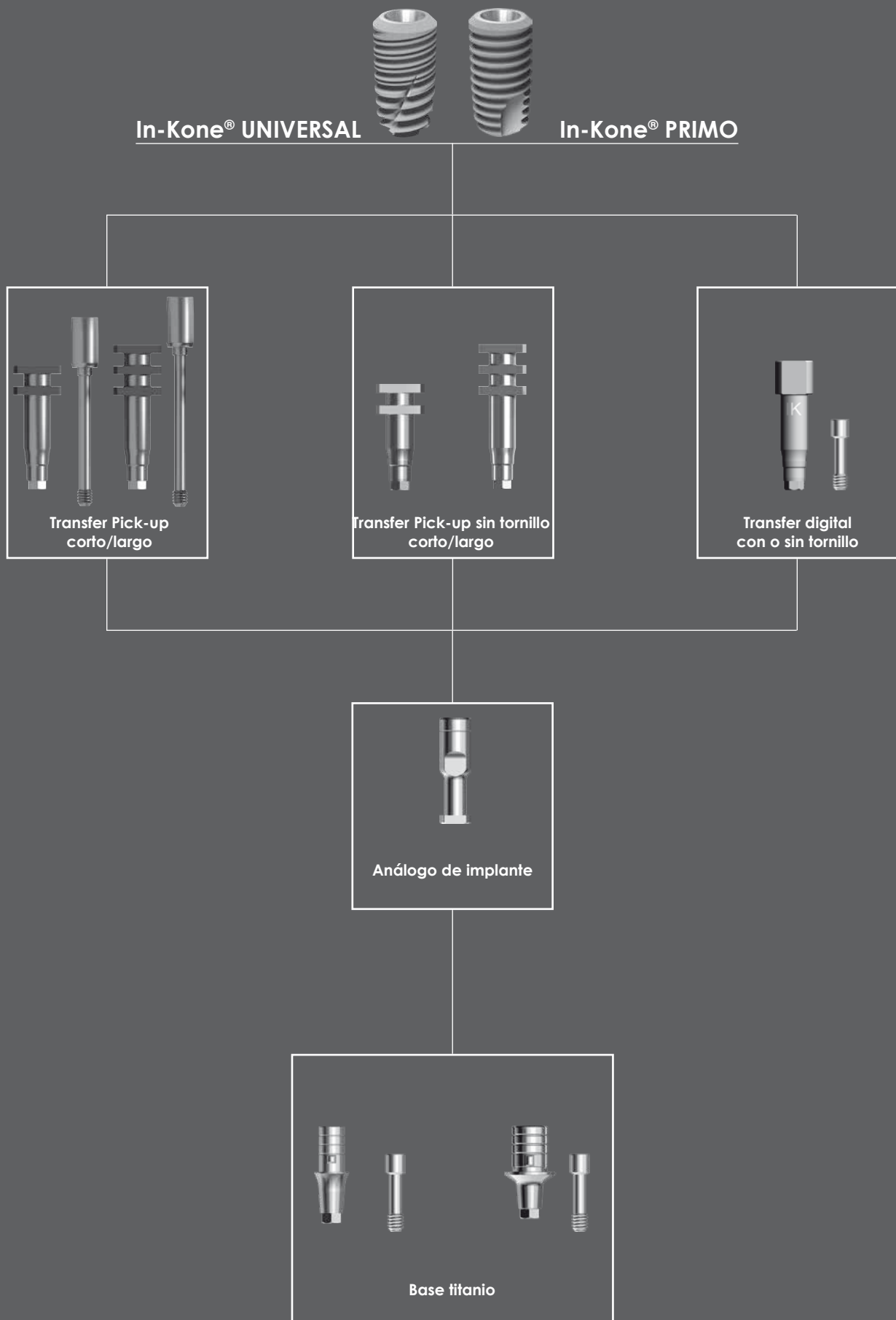


Par : 15 N.cm

Llaves de atornillado



Prótesis atornillada unitaria



Bases de titanio

Las bases de titanio Global D están diseñadas para fabricar pilares personalizados de circonio, la parte personalizada esta trasladada por pegado en la base de titanio.

Estas bases pueden ser utilizadas también por el laboratorio para la realización de prótesis atornilladas unitarias según la técnica convencional o digital y luego trasladadas por pegado en la base.

Diámetro 3.8 mm

Retoque posible en 2 mm



Par : 15 N.cm

Diámetro 5.5 mm

Retoque posible en 2 mm



Par : 15 N.cm

	Altura periodontal (g)	d= 3.8
	2	DEVCI3.8H2
	3.0	DEVCI3.8H3
	4.0	DEVCI3.8H4

	Altura periodontal (g)	d= 5.5
	1.5	DEVCI5.5H1.5
	2.2	DEVCI5.5H2.2
	3.0	DEVCI5.5H3
	4.0	DEVCI5.5H4



Extractores y pinzas son diferentes para las bases de d= 5.5 mm, véase página 26.

Utilizar la llave DCM1.2H*

Llaves de atornillado



DCM1.2C



DCM1.2

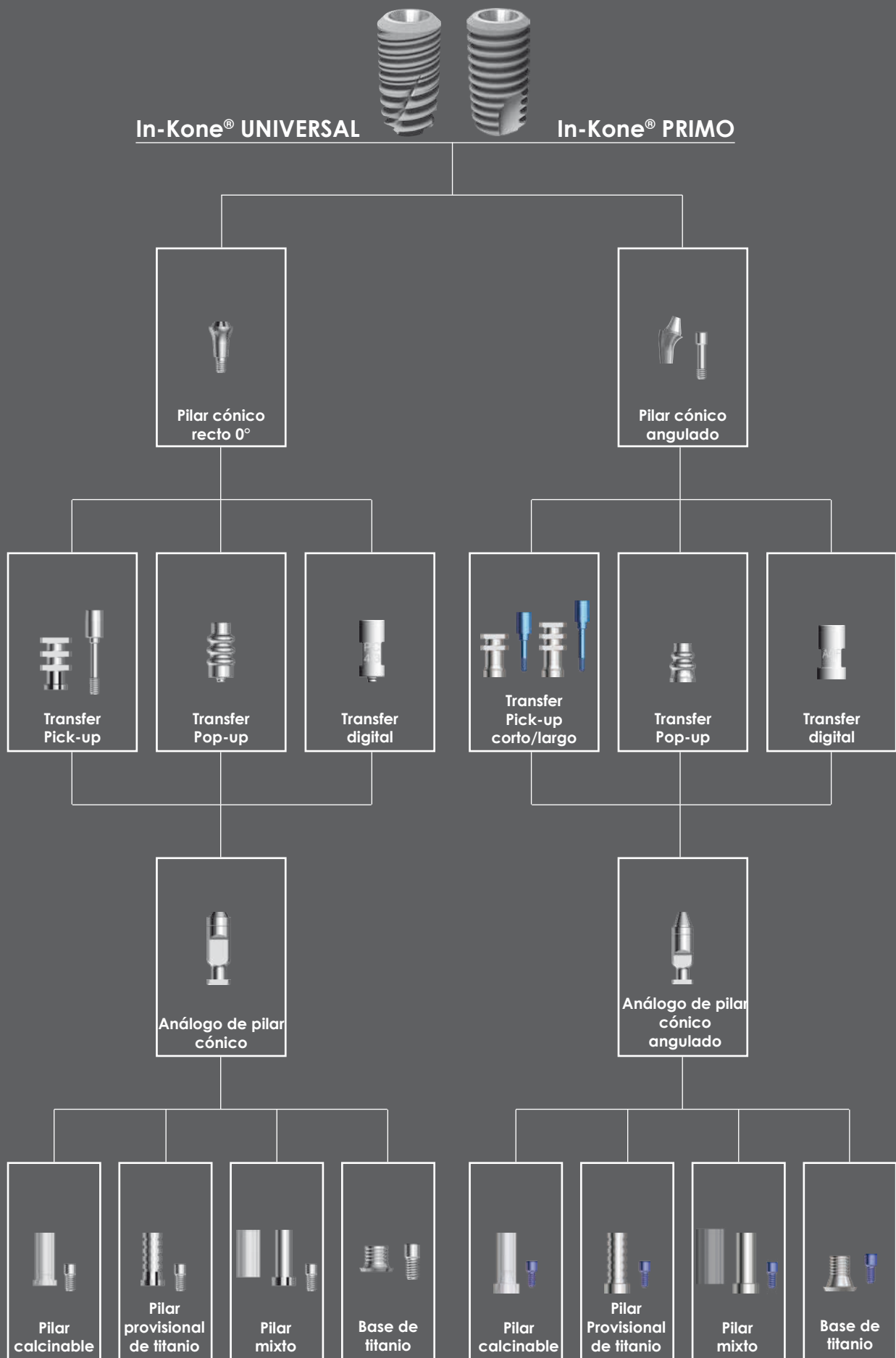


DCM1.2L



*DCM1.2H

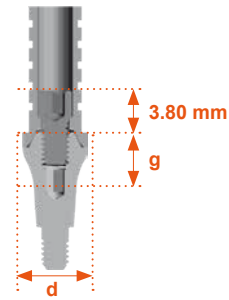
Prótesis atornillada plural



Pilares cónicos rectos 0°

Los pilares cónicos rectos se indican para los puentes atornillados y para las prótesis removibles sobre barras. El pilar puede ser colocado en el primer tiempo protésico y la toma de impresión se hace directamente sobre éste, gracias a los transferes de impresión Pick-up, Pop-up o digital.

Hay disponible un tornillo de cierre, para proteger el pilar cuando el técnico dental realiza el puente. En una carga inmediata, se aconseja utilizar tornillos de cierre de 6 mm.



Par : 20 N.cm

	Altura periodontal (g)	Diámetro de asiento (d)
		d= 4.3 mm
	1.5	DPCINK4.3H1.5
	2.2	DPCINK4.3H2.2
	3.0	DPCINK4.3H3
	4.0	DPCINK4.3H4
	5.0	DPCINK4.3H5

Llaves de atornillado



DCM1.2C



DCM1.2



















DCM1.2L




Con el pilar cónico, utilizar sólo la última versión de llave hexagonal, identificable por su doble marcado láser.



	Diámetro de asiento
	4.3 mm
 <p>Transfer Pick-up + tornillo *</p>	DTIPICVINK4.3
 <p>Tornillo solo*</p>	DVTIPICINK4.3
 <p>Transfer Pop-up + tornillo *</p>	DTIPOPINK4.3
 <p>Análogo</p>	DAIINK4.3N
 <p>Tornillo de cierre muy alto 8 mm **</p>	DCCVINK4.3H8
 <p>Tornillo de cierre alto 6 mm **</p>	DCCVINK4.3H6
 <p>Tornillo de cierre bajo 3 mm **</p>	DCCVINK4.3H3
 <p>Pilar provisional de titanio **</p>	DGTIVINK4.3
 <p>Pilar calcinable **</p>	DGCIVINK4.3
 <p>Pilar mixto **</p>	DGMSGTINK4.3
 <p>Base para pilar cónico recto + tornillo **</p>	DEVPC4.3
 <p>Casquillo de pulido</p>	DCPAOF4.3-4.7
 <p>Tornillo de prótesis**</p>	DVPIINK
 <p>Tornillo de laboratorio**</p>	DVPIINKLABH2
	DVPIINKLABH2-8 (x 8)
 <p>Tornillo guía de laboratorio H12**</p>	DVPIINKLABH12
	DVPIINKLABH12-8 (x 8)
 <p>Tornillo guía de laboratorio H22**</p>	DVPILAB4.3H22
	DVPILAB4.3H22-8 (x 8)

* Utilizar las llaves DCPOPC y DCPOPC-L
 ** Utilizar las llaves DCM1.2C, DCM1.2 o DCM1.2



Llaves de atornillado



DCM1.2C
DCM1.2
DCM1.2L




DCPOPC



DCPOPC-L

Transfer digital

 <p>Transfer digital de titanio para pilar cónico recto</p>	DTNPC4.3
--	----------

Pilares cónicos angulados

Los pilares cónicos angulados están indicados para los puentes atornillados, para las prótesis removibles sobre barras y para el sistema «Quattro». Los pilares existen en versión con o sin indexación. El pilar se coloca en el primer tiempo protésico y la toma de impresión se hace directamente sobre éste, gracias a los transfer de impresión Pick-up o Pop-up o gracias a los transfer de impresión digital.

Hay disponible un tornillo de cierre, para proteger el pilar cuando el técnico de prótesis realiza el puente.


















	Altura periodontal (g)	Diámetro de asiento (d)
		d= 4.7 mm
 No indexado 17°	2.5	DPAOFRVINK-17H2.5
	3.5	DPAOFRVINK-17H3.5
	4.3	DPAOFRVINK-17H4.3
 No indexado 30°	2.5	DPAOFRVINK-30H2.5
	3.5	DPAOFRVINK-30H3.5
	4.3	DPAOFRVINK-30H4.3
 Indexado 17°	2.5	DPAOFVINK-17H2.5
	3.5	DPAOFVINK-17H3.5
	4.3	DPAOFVINK-17H4.3
 Indexado 30°	2.5	DPAOFVINK-30H2.5
	3.5	DPAOFVINK-30H3.5
	4.3	DPAOFVINK-30H4.3

Llaves de atornillado



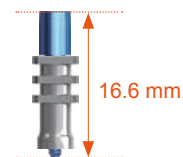

Pinza de pilar cónico angulado



	Referencia
 Transfer Pick-up corto + tornillo*	DTCPICAOFV
 Tornillo de transfer corto*	DVTPICAOF-C
 Transfer Pick-up largo + tornillo*	DTLPICAOFV
 Tornillo de transfer largo*	DVTPICAOF-L
 Transfer Pop-up *	DTPOPAOF
 Análogo	DAAOFN
 Tornillo de cierre**	DCCAOFV
 Pilar provisional de titanio**	DGTPAOFV
 Pilar liso de titanio**	DGTLAOFV
 Pilar calcinable**	DGCAOFV
 Pilar mixto**	DGMAOFV
 Base para pilar cónico angulado + tornillo**	DEVPAOF
 Tornillo de prótesis **	DVPAOF
 Casquillo de pulido	DCPAOF4.3-4.7
 Tornillo guía de laboratorio**	DVPLABAOFH22 DVPLABAOFH22-8 (x 8)

*Utilizar la llave DCPOPC o DCPOPC-L

**Utilizar la llave DCM1.2C, DCM1.2 o DCM1.2 L



Llaves de atornillado



DCM1.2C
DCM1.2
DCM1.2L




DCPOPC

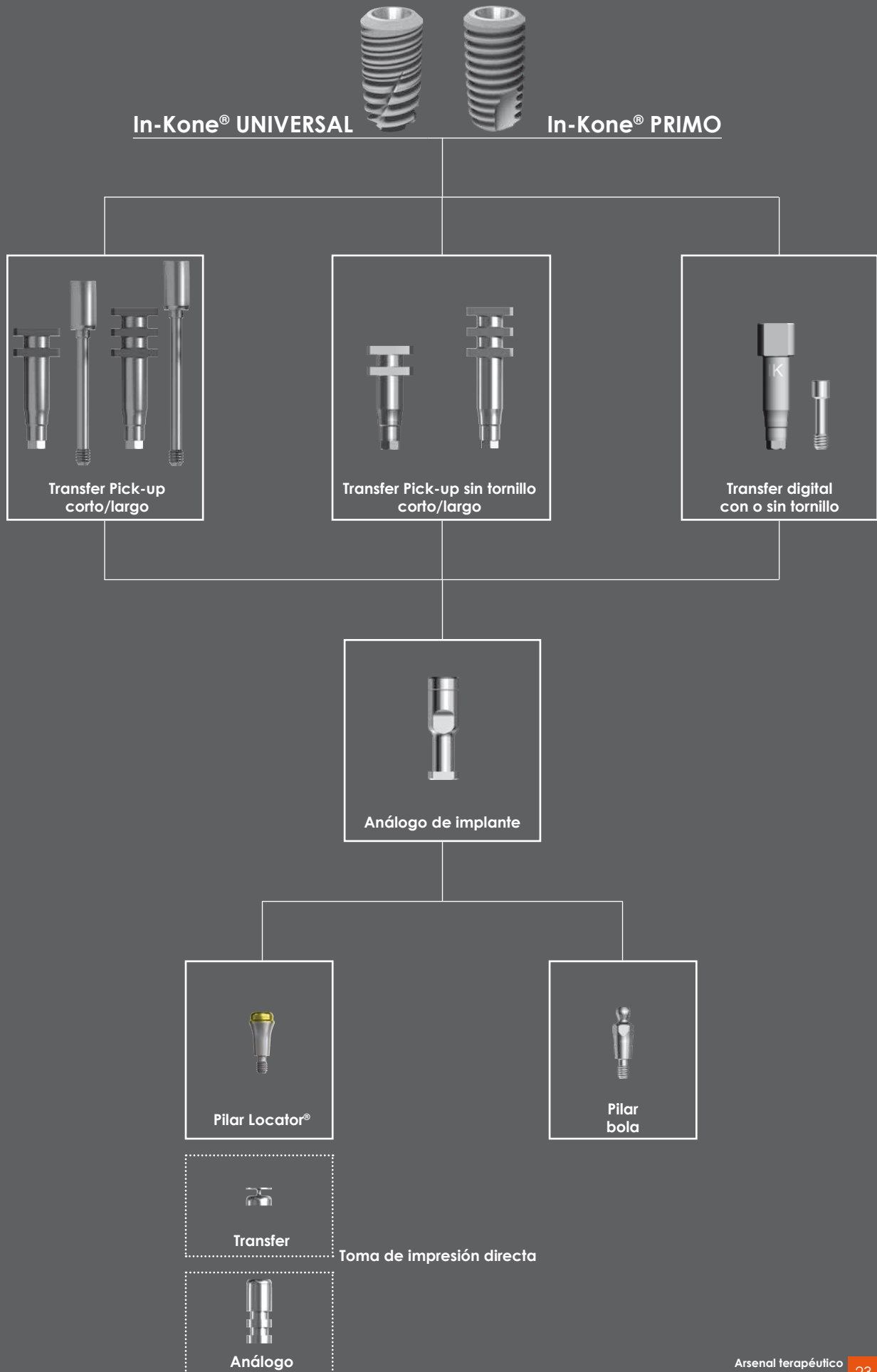


DCPOPC-L

Transfer digital

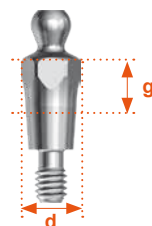
 Transfer digital de titanio para pilar cónico angulado	DTNPAOF
---	---------

Prótesis removible



Pilares de bola

Están disponibles en dos alturas transgingivales, en un sólo diámetro de 4 mm y con un diámetro de bola de 2,25 mm y son, por lo tanto, compatibles con los casquillos de numerosas marcas*. Este pilar se atornilla con el destornillador hexagonal 1,2 mm. La tolerancia máxima es de 15° por implante, o sea, 30° entre 2 implantes. En caso de cambio de pilar, puede utilizar el destornillador DCPIMU.



Par: 20 N.cm

	Altura periodontal (g)	Base (d)
		4 mm
	3	DPS22CI4H3
	5	DPS22CI4H5

*lista de todas las marcas compatibles bajo demanda

Llaves de atornillado y de desatornillado



DCM1.2



DCPIMU

Dalbo Plus	DDBPELPSTD055890*	
	estándar de recambio	DDBPINSERTSTD*
	recuperación soft	DDBPINSERTRSOFT050*
	recuperación	DDBPINSERTR055687*

usura de las bolas según el tipo de inserto	
	2.26 à 2.23
	2.23 à 2.20
	2.20 à 2.17

Nota : el inserto se activa con el destornillador activador ref. DDBPCVACT43048



Dalbo® es una marca registrada. Componentes fabricados por CENDRES+METAUX - CE 0510



Pilares Locator®

El diseño del pilar Locator® permite la toma de impresión en los pilares atornillados. El laboratorio trabaja sobre réplicas de casquillos, lo que permita enlazar la caja de retención en la polimerización de la prótesis.

Su auto-alineamiento facilita la toma de la impresión, así como la implantación de la prótesis, incluso con implantes que tengan una divergencia hasta 40°.













Par: 20 N.cm

	Altura parodontal (g)	Base (d)
		4 mm
	1.5	DLOCPCIH1.5*
	3.0	DLOCPCIH3*
	4.0	DLOCPCIH4*
	5.0	DLOCPCIH5*

*Locator® es una marca registrada. Componente fabricado por ZEST ANCHORS CE 0473



		Base (d)
		4.0 mm
	 Transfer de impresión	DLOCTRANSFERT* (por 4)
	 Análogo	DLOC4MMANALOG* (por 4)
	 Parte hembra Locator (caja, arandelas de espaciamento y retenciones)	DLOCATORPACK* (por 2)
	 Bolsa de 4 retenciones negras	DLOCJ0*
Divergencia máxima de 20°	 Bolsa de 4 retenciones blancas 688 g	DLOCJ1*
	 Bolsa de 4 retenciones rosas 1361 g	DLOCJ2*
	 Bolsa de 4 retenciones blancas 2268 g	DLOCJ3*
	 Bolsa de 4 retenciones rojas 450 g	DLOCJ4*
Divergencia máxima de 40°	 Bolsa de 4 retenciones verdes 1810 g	DLOCJ5*
	 Bolsa de 4 retenciones naranjas 910 g	DLOCJ6*

*Locator® es una marca registrada.


Componente fabricado por ZEST ANCHORS CE 0473



Instrumentos protésicos

Caja protésica

Esta caja está destinada a la clínica dental únicamente. Consta de un destornillador manual hexagonal de 1,2 mm, dos extractores de pilar, una llave manual para transfer de impresión y una llave dinamométrica.

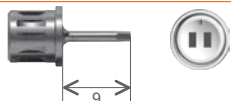









Caja protésica In-Kone® UNIVERSAL completa (DPCIKIT)

	Designación	Referencia
	Llave dinamometrica 40N.cm	DCDYN-2*
	Llave manual extra corta para transfer de impresión	DCPOPC
	Destornillador manual hexagonal 1.2 mm estándar	DCM1.2
	Extractor manual estándar para pilar A 0.7-1.5-2.2 et 3	DEMC12
	Extractor manual largo para pilar A 0.7-1.5-2.2-3-4-5 et 7	DEMC12L
	Caja vacía	DCCIPS

*Llave fabricada para Josef Ganter GmbH CE

Instrumentos opcionales

	Designación	Referencia
	Destornillador manual hexagonal 1.2 mm corto	DCM1.2C
	Destornillador manual hexagonal 1.2 mm largo	DCM1.2L
	Destornillador hexagonal contra-ángulo corto	DCCA1.2C
	Llave manual larga para transfer de impresión	DCPOPC-L
	Extractor manual extra-largo de pilar A 0.7-1.5-2.2-3-4-5 et 7	DEMC12-XL
	Extractor estándar manual de pilar posterior y base d= 5.5 mm A 1.5	DEMPIC12-2
	Extractor manual largo de pilar posterior y base d= 5.5 mm A 1.5-2.2-3-4	DEMPIC12L-2
	Transportador corto de pilar posterior y base d= 5.5 mm	DPFMPIC12-2

Instrumento específico Locator®

La llave Locator 3 en 1 permite atornillar los casquillos para pilares, colocar las retenciones y retirarlas.

*Locator® es una marca registrada.

Componente fabricado por ZEST ANCHORS  CE 0473



Llave 3 en 1

DTLOCAT*

Adaptador manual para contera de contra-ángulo

Este instrumento permite transformar un instrumento de contra-ángulo en manual.



DADMA (longitud 10 mm)

Pinza de pilar

Este instrumento, exclusivo Global D, le permite una colocación fácil y precisa del pilar temporal en la boca, incluso en las zonas de difícil acceso.



DPFMCIC (longitud 20 mm)*
DPFMCIL (longitud 30 mm)*
* Longitud total del instrumento

Extractor de pilar

Se utiliza en el laboratorio o en la clínica dental y permite extraer, en caso necesario, el pilar temporal montado, sin ejercer movimientos de torsión o de flexión en el ensamblaje.



DEMCI2 (longitud 26 mm)*
DEMCI2-L (longitud 31 mm)*
DEMCI2-XL (longitud 39 mm)*
* Longitud total del instrumento

DEMPCI2-2 (longitud 24 mm)*
DEMPCI2L-2 (longitud 29 mm)*
* Longitud total del instrumento

Kit de pilares de ensayo

El kit de pilares de ensayo de titanio consta de pilares con angulaciones de 0°, 7°, 15° y 23° y una altura paradontal de 3 mm. También pueden servir al laboratorio de prótesis como patrón o modelo, para validar el pedido.



Kit de 4 pilares de ensayo
(1 referencia de cada uno) DAFC14-4
Kit de 8 pilares de ensayo
(2 referencias de cada uno) DAFC14-8

Tornillo de laboratorio (vendidos por 8)

Para utilización exclusiva en laboratorio, hay tornillos guías más largos y tornillos de laboratorio en versiones de directo implante, sobre pilares cónicos rectos o angulados.



DVPLABCIH2-8 DVPLABCIH12-8

* Imágenes de los tornillos en directo implante.

Mango para tallado

El mango de tallado es la herramienta ineludible del laboratorio y del profesional para realizar con precisión los retoques de pilares temporales.



AMP

Tornillo de prótesis

Este tornillo está disponible sólo si es necesario cambiar de tornillo. Es universal para las conexiones directo implante.

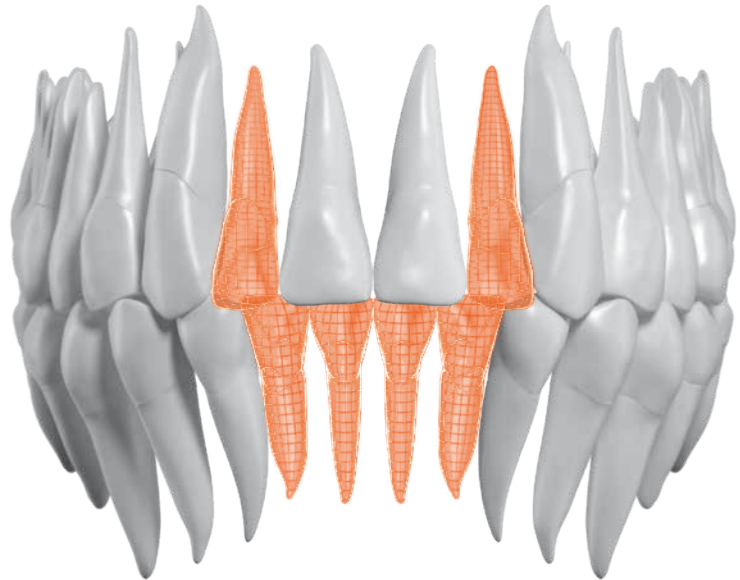


DVPCI

La gama protésica Implante 3.0

Indicaciones

El Implante 3.0 es un implante dental de $d= 3.0$ mm destinado a la restauración de los **espacios reducidos del sector incisivo**.



El Implante 3.0 está indicado en los incisivos laterales maxilares y los incisivos mandibulares. En caso de reemplazo plural de los incisivos mandibulares, tener cuidado para reemplazar cada diente por un implante, y evitar los pónicos.


Contraindicaciones

- Habituales en toda clase de tratamiento
- Utilización en implante provisional
- Caninos, premolares y molares
- Estabilización de la prótesis adjunta
- Utilización de varios implantes para reemplazar un diente

Concepto


El Implante 3.0 está dotado de un sistema de cierre que permite bloquear los elementos protésicos en la boca **sin tornillo de trans fijación**. Las partes protésicas están bloqueadas por el efecto morse. Si es necesario, se pueden desactivar con el extractor diseñado para este fin.

Verdadero complemento del arsenal terapéutico, el Implante 3.0 ha sido diseñado en el mismo estado de espíritu que los implantes existentes, a saber, contribuir en la preservación del capital del tejido peri-implante.



Retirada del pilar : principio del extractor

Utilizado en la clínica dental o en el laboratorio, el extractor permite retirar en caso necesario el pilar, sin ejercer ningún movimiento de torsión o de flexión en el ensamblaje. Es suficiente entonces atornillar el extractor en el pilar para poder sacarlo.



Destornilladores protésicos	
Extractor	Activador
	
	
DEMTZ	DAMTZ

Gama de los componentes

El perfil periodontal

El pilar de cicatrización es un elemento esencial de la fase de restructuración del sistema del Implante 3.0 ya que prepara la cuna protésica según el componente definitivo (diámetro 3.4 mm). Permite facilitar la inserción del elemento protésico.




Par:
Manual
o 10 N.cm max.

	Referencia	Designación
	DVCITZ3.4H2	Pilar de cicatrización 3.0 d=3.4 Altura 2 mm
	DVCITZ3.4H4	Pilar de cicatrización 3.0 d=3.4 Altura 4 mm
	DVCITZ3.4H6	Pilar de cicatrización 3.0 d=3.4 Altura 6 mm

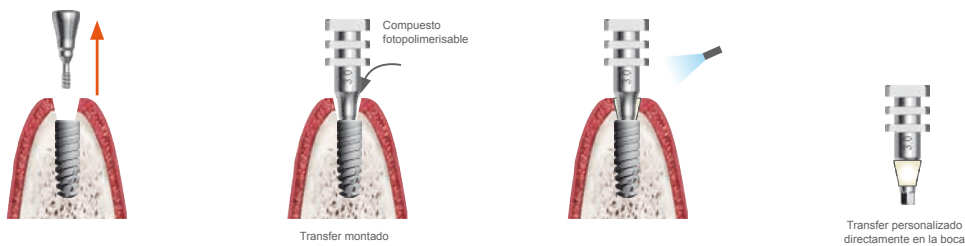


Toma de impresión directa a implante

	Designación	Referencia
	Transfer de impresión Pick-up sin tornillo	DTDCPICTZ
	Análogo de implante	DATZ

Se proponen 2 técnicas de impresión directa a implante para transmitir de manera precisa el perfil de emergencia y el margen gingival a su laboratorio de prótesis.

Personalización del transfer directamente en la boca



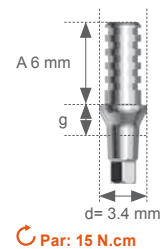
El transfer **Pick-up** sin tornillo se coloca directamente en la boca con una ligera presión manual, sin instrumento.

El **espacio de acceso** para el tornillo de transfer de impresión puede ser rellanado con cera o con algodón antes de la toma de la impresión.

Pilares para restauraciones provisionales

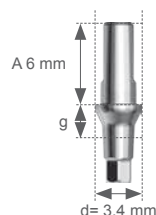
Los pilares para restauraciones provisionales sólo se utilizan para restauraciones unitarias o plurales no asociadas (un implante por diente). Par de activación 15 N.cm (máximo).

	Referencia	Altura periodontal (g)
	DFMPZ3.4H2	2 mm
	DFMPZ3.4H4	4 mm



Perfil de emergencia diámetro 3.4 mm

Los pilares de los Implantes 3.0 han sido diseñados de manera a iniciar la emergencia del futuro diente. El hombro del implante de 4/10ª permite integrar el espesor ceramo-metálico de la prótesis con **un ajuste preciso del límite cervical de la corona**. Los pilares existen en versión recta y angulada (7° y 15°). Están indicados para restauraciones unitarias o plurales cementadas (un implante = un diente).



Par : 15 N.cm

Pilares rectos

Los pilares rectos están indicados para las **restauraciones unitarias o plurales cementadas**. Están indicados prioritariamente en **el sector incisivo mandibular**. La tela de metal importante al nivel coronario deja la posibilidad de aportar modificaciones menores sin alterar la resistencia mecánica a este nivel. La parte coronaria mide 6 mm y puede recortarse sobre 2 mm.

	Altura periodontal (g)	Referencia
	1 mm	DFMTZ3.4H1-00
	2 mm	DFMTZ3.4H2-00
	4 mm	DFMTZ3.4H4-00
	6 mm	DFMTZ3.4H6-00

Pilares angulados 7° y 15°

Los pilares angulados están indicados para las **restauraciones unitarias cementadas o plurales**. Están indicados prioritariamente en el sector incisivo lateral maxilar. El espacio de metal importante al nivel coronario deja la posibilidad de aportar modificaciones menores sin alterar la resistencia mecánica a este nivel. La parte coronaria mide 7 mm y puede recortarse sobre 3 mm.

Par: 15 N.cm

Angulados 7°		
	Altura periodontal	Referencia
	2 mm	DFMTZ3.4H2-07
	4 mm	DFMTZ3.4H4-07
	6 mm	DFMTZ3.4H6-07


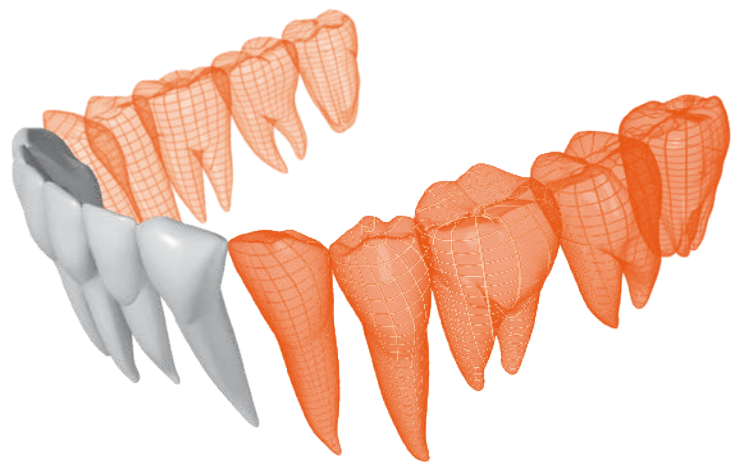
Angulados 15°		
	Altura periodontal	Referencia
	2 mm	DFMTZ3.4H2-15
	4 mm	DFMTZ3.4H4-15
	6 mm	DFMTZ3.4H6-15

La gama protésica twinkon[®] 4

Indicaciones

Zona mandibular posterior

El twinkon[®] 4 está indicado especialmente para los implantes plurales en el sector mandibular posterior en caso de **atrofia ósea severa**.



Los grandes principios

Posición vertical del implante

Idealmente, el hombro del implante se coloca ligeramente subcrestal, para permitir el **ajuste óseo**.



Adecuación con el corredor protésico

Por su cuello transmucoso realizado por su conexión cónica externa, el *twinkon*® 4 **exige una posición en adecuación perfecta con el corredor protésico**.



Pilar cónico recto trans-atornillado

El pilar cónico está encerrado por fricción en el cono exterior y atornillado en el implante utilizando el tornillo de fijación protésica. Este montaje se beneficia de las características de los conectores cono sobre cono.

El pilar cónico existe en dos diámetros. En diámetro 4.3 mm, está disponible en altura 2.9 mm y diámetro 5.4 mm, hay dos alturas de 2.4 y 3.4 mm. El tornillo está apretado a un par de 20 N.cm. Este último está configurado utilizando el destornillador manual hexagonal de 1,2 mm.



Perfil de emergencia diámetro 4.3 mm y 5.4 mm

Los pilares cónicos del sistema *twinkon*® 4 han sido diseñados para obtener una emergencia progresiva de la prótesis. El hombro del implante de 5/10° es bastante ancho para favorecer la pasividad de la armadura del puente.



Espacio inter-implante específico




Debido a la utilización del pilar cónico de $d = 5.4$ mm, se recomienda un espacio mínimo inter-implantes de centro a centro de 8.5 mm mínimo.



Gama de los componentes

Cofia de cobertura y pilares de cicatrización

🔄 Par : manual o 10 N.cm maximum

	Designación	Referencia
	Cofia de cobertura implante <i>twinkon</i> [®]	DCCTWK*
	Pilar de cicatrización <i>twinkon</i> [®] d= 5 mm, A=2.6 mm	DVCITWK5H2.6**
	Pilar de cicatrización <i>twinkon</i> [®] d= 5 mm, A=4 mm	DVCITWK5H4**

(*) incluida en el embalaje del implante *twinkon*[®] 4

(**) nuevos diseños disponibles a partir del cuarto trimestre de 2020

Pilar cónico d= 5.4 mm y componentes protésicos

	Designación	Referencia	Par
	Pilar cónico <i>twinkon</i> [®] d= 5.4 Altura 2.4 mm	DPCCEH1	
	Pilar cónico <i>twinkon</i> [®] d= 5.4 Altura 3.4 mm	DPCCEH2	
	Transfer Pick-up corto para pilar cónico	DTCPICVCE	🔄 Par manual
	Transfer Pick-up largo para pilar cónico	DTIPICVCE	🔄 Par manual
	Transfer Pick-up extra largo para pilar cónico	DTLIPICVCE	🔄 Par manual
	Tornillo de cierre para pilar cónico	DCCVCE	🔄 Par a 15 N.cm
	Análogo de pilar cónico	DAICE	
	Pilar calcinable para pilar cónico	DGCIVCE	🔄 Par a 20 N.cm
	Pilar de titanio	DGTIVCE	🔄 Par a 20 N.cm
	Pilar mixto	DGMIVCE	🔄 Par a 20 N.cm
	Tornillo de prótesis	DVPICE	🔄 Par a 20 N.cm

Pilar cónicos d=4.3 mm y componentes protésicos


	Designación	Referencia	Par
	Pilar cónico twinkon® d= 4.3 mm A 2.9 mm	DPCTWK4.3	
	Tornillo de cierre pilar cónico twinkon® d= 4.3 mm A 3 mm	DCCVTWK4.3	↻ Par manual
	Transfer Pick-up para pilar cónico d= 4.3 mm + tornillo	DTIPICVTWK4.3	↻ Par manual
	Transfer pop-up para pilar cónico d= 4.3 mm	DTILOPTWK4.3	↻ Par manual
	Transfer digital de titanio para pilar cónico d= 4.3mm	DTNPCTWK4.3	↻ Par manual
	Análogo pilar cónico d= 4.3 mm	DAITWK4.3N	
	Pilar provisional	DGTIVTWK4.3	↻ Par a 20 N.cm
	Pilar calcinable	DGCIVTWK4.3	↻ Par a 20 N.cm
	Pilar mixto	DGMIVTWK4.3	↻ Par a 20 N.cm
	Base para pilar personalizado	DEVPCTWK4.3	↻ Par a 20 N.cm






Caja protésica

Esta caja está destinada a la clínica dental unicamente y consta de un destornillador manual hexagonal de 1.2 mm y uno de 0.9 mm, un extractor para pilar d= 5.4 mm, un extractor estándar para pilares y pilar cónico d= 4.3 mm y la llave dinamoétrica.

Caja protésica twinkon® 4 - Ref. DPCEKIT

Caja protésica twinkon® vacía - Ref. DCCEPS



	Designación	Referencia
	Extractor de pilar twinkon® y pilar cónico d= 4.3	DEMCE
	Extractor de pilar cónico twinkon® d= 5.4	DPEPCCE
	Destornillador manual twinkon® estándar, hexagonal d= 0.9 mm	DCM0.9
	Destornillador manual estándar hexagonal	DCM1.2
	Activador manual de pilar cónico twinkon® d= 4.3 mm (opcional)	DAMPCTWK4.3

Informaciones técnicas

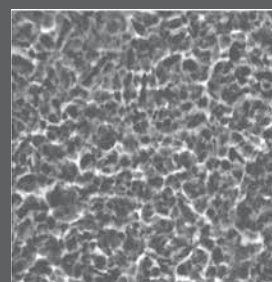

La aleación de titanio médico TA6V ELI (Extra Low Impurity), material de preferencia para la implantación dental

TA6V ELI, una aleación biocompatible

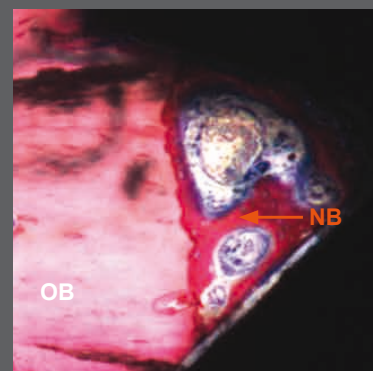
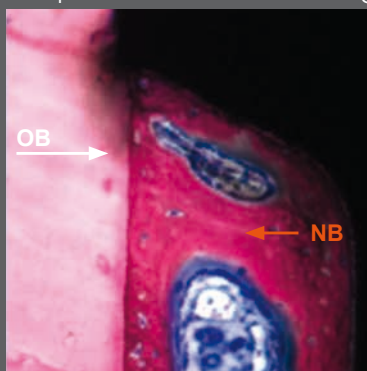
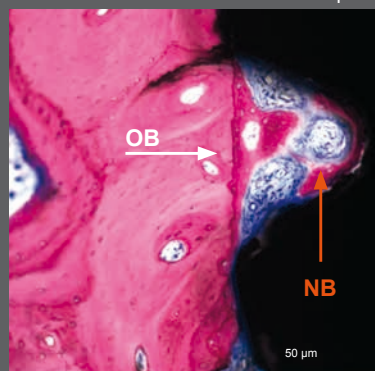
El **TA6V ELI** está en conformidad con la norma internacional **ISO 5832-3**. El TA6V ELI conjuga densidad baja, biocompatibilidad excelente, módulo de elasticidad bajo y resistencia mecánica alta, que lo hacen especialmente adaptado a la fabricación de implantes dentales.

Tratamiento de superficie osteoconductor SA²

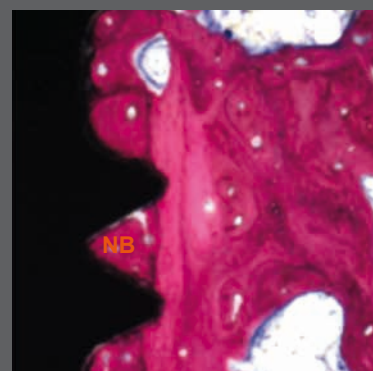
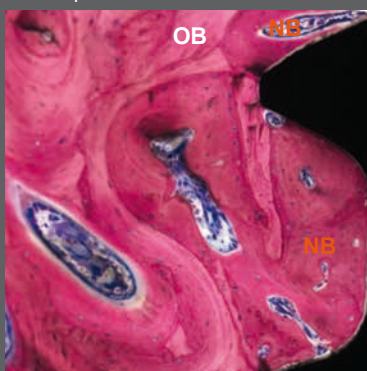
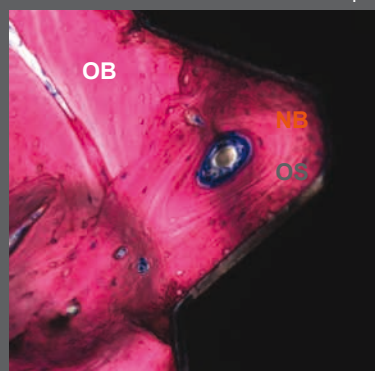
Gracias al tratamiento SA² realizado en la parte endo-ósea de los implantes, el estado de superficie del TA6V ELI tiene un doble nivel de rugosidad.




Hueso a 3 semanas después de implantación sobre beagle



Hueso a 12 semanas después de implantación sobre beagle





Estudio en beagle realizado por los Doctores Bolle C 1-2, Exbrayat P 2, Gustin M.-P. y Grosgeat B 1-2 en colaboración con el Dr. D. Fau 3 (Método de análisis: histología, hueso no descalcificado, cutting-grinding)



TA6V ELI, una aleación de mecanizado de alta precisión

El titanio forma parte de los metales de mecanización más compleja. La dureza del TA6V ELI, comparada con la de un titanio Grado IV más «elástico» facilita el desprendimiento de la materia. Utilizado con herramientas diseñadas a medida para Global D, permite una precisión de mecanizado muy alta. Esta condición esencial responde a las exigencias biomecánicas de las conexiones de implante del tipo cono de fricción utilizado especialmente para los implantes In-Kone®, Implante 3.0 y twinKoni 4.




Informaciones técnicas

La conexión protésica en el centro del dispositivo implantable

Resultados mecánicos

Al nivel industrial, la resistencia mecánica y el bloqueo de la interfaz está íntimamente relacionado con la **precisión de ajuste** entre las partes machos y hembras, así como **el control de estados de superficie** de uno y otro.



Profesionalidad industrial y dispositivos médicos

Diseño, pruebas mecánicas, validación clínica, fabricación, control, registro, trazabilidad, marcado CE, almacenamiento, puesta a disposición, seguimiento de la comercialización...

Global D tiene una plataforma técnica diseñada y personalizada exclusivamente para la fabricación de implantes dentales.

Nuestros equipos de técnicos experimentados están formados específicamente en el mecanizado de piezas médicas. La precisión de las condiciones de corte permite el control de las condiciones de la superficie al nivel de la conexión del implante.

Las conexiones están sujetas a un control continuo severo directamente en los canales de producción. Los lotes están confiados al servicio de control, que a su vez valida todas las calificaciones críticas. Este último tiene una plataforma técnica de alta tecnología para trabajar con una precisión de aproximadamente ± 5 micras en la conexión (el grosor de un cabello siendo alrededor de 70 micras en media). Cada control se registra y se mantiene durante la vida útil del producto.



Global D, socio de su éxito

In-Kone[®], conexión cónica

Diseñadores apasionados

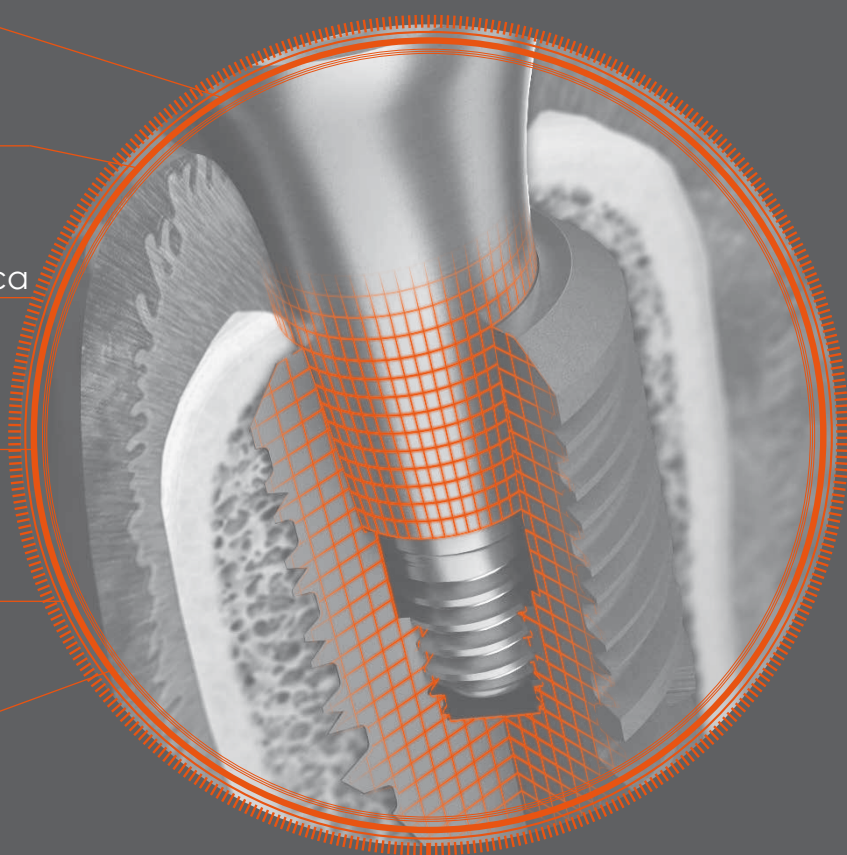
Un equipo técnico experimentado

Una herramienta industrial específica

Un ensamblaje ensayado

Componentes controlados

Trazabilidad



Referencia de los productos

Prótesis In-Kone®

Pilares de cicatrización

DVCICI4H1.5	Pilar de cicatrización In-Kone® plano d= 4 mm A 1.5 mm
DVCICI4H2.2	Pilar de cicatrización In-Kone® plano d= 4 mm A 2.2 mm
DVCICI4H3	Pilar de cicatrización In-Kone® plano d= 4 mm A 3 mm
DVCICI4H4	Pilar de cicatrización In-Kone® plano d= 4 mm A 4 mm
DVCICI4H5	Pilar de cicatrización In-Kone® plano d= 4 mm A 5 mm
DVCICI4H7	Pilar de cicatrización In-Kone® plano d= 4 mm A 7 mm
DVCICI5H1.5	Pilar de cicatrización In-Kone® plano d= 5 mm A 1.5 mm
DVCICI5H2.2	Pilar de cicatrización In-Kone® plano d= 5 mm A 2.2 mm
DVCICI5H3	Pilar de cicatrización In-Kone® plano d= 5 mm A 3 mm
DVCICI5H4	Pilar de cicatrización In-Kone® plano d= 5 mm A 4 mm
DVCICI5H5	Pilar de cicatrización In-Kone® plano d= 5 mm A 5 mm
DVCICI5H7	Pilar de cicatrización In-Kone® plano d= 5 mm A 7 mm
DVCICI6.5H1.5	Pilar de cicatrización In-Kone® plano d= 6.5 mm A 1.5 mm
DVCICI6.5H2.2	Pilar de cicatrización In-Kone® plano d= 6.5 mm A 2.2 mm
DVCICI6.5H3	Pilar de cicatrización In-Kone® plano d= 6.5 mm A 3 mm
DVCICI6.5H4	Pilar de cicatrización In-Kone® plano d= 6.5 mm A 4 mm
DVCICI6.5H5	Pilar de cicatrización In-Kone® plano d= 6.5 mm A 5 mm
DVCIHCI4H1.5	Pilar de cicatrización In-Kone® alto d= 4 mm A 1.5 mm
DVCIHCI4H2.2	Pilar de cicatrización In-Kone® alto d= 4 mm A 2.2 mm
DVCIHCI4H3	Pilar de cicatrización In-Kone® alto d= 4 mm A 3 mm
DVCIHCI4H4	Pilar de cicatrización In-Kone® alto d= 4 mm A 4 mm
DVCIHCI4H5	Pilar de cicatrización In-Kone® alto d= 4 mm A 5 mm
DVCIHCI4H7	Pilar de cicatrización In-Kone® alto d= 4 mm A 7 mm
DVCIHCI5H1.5	Pilar de cicatrización In-Kone® alto d= 5 mm A 1.5 mm
DVCIHCI5H2.2	Pilar de cicatrización In-Kone® alto d= 5 mm A 2.2 mm
DVCIHCI5H3	Pilar de cicatrización In-Kone® alto d= 5 mm A 3 mm
DVCIHCI5H4	Pilar de cicatrización In-Kone® alto d= 5 mm A 4 mm
DVCIHCI5H5	Pilar de cicatrización In-Kone® alto d= 5 mm A 5 mm
DVCIHCI5H7	Pilar de cicatrización In-Kone® alto d= 5 mm A 7 mm
DVCIHCI6.5H1.5	Pilar de cicatrización In-Kone® alto d= 6.5 mm A 1.5 mm
DVCIHCI6.5H2.2	Pilar de cicatrización In-Kone® alto d= 6.5 mm A 2.2 mm
DVCIHCI6.5H3	Pilar de cicatrización In-Kone® alto d= 6.5 mm A 3 mm
DVCIHCI6.5H4	Pilar de cicatrización In-Kone® alto d= 6.5 mm A 4 mm
DVCIHCI6.5H5	Pilar de cicatrización In-Kone® alto d= 6.5 mm A 5 mm

Transfer y Análogos

DTCPICVCI	Transfer Pick-up corto + tornillo
DTLPICVCI	Transfer Pick-up largo + tornillo
DTDCPICCI	Transfer Pick-up corto, directo
DTDLPICCI	Transfer Pick-up largo, directo
DTNVINK	Transfer digital titanio para implante In-Kone® atornillado + tornillo
DTNDINK	Transfer digital titanio para implante In-Kone®, monobloque
DACI	Análogo de implante

Pilares provisionales

DFMPVCIH1.5	Pilar provisional indexado A 1.5 mm + tornillo
DFMPVCIH3	Pilar provisional indexado A 3 mm + tornillo

Pilares estándares

DFMLTDVCI4H1.5	Pilar recto indexado d= 4 A 1.5 mm
DFMLTDVCI4H2.2	Pilar recto indexado d= 4 A 2.2 mm
DFMLTDVCI4H3	Pilar recto indexado d= 4 A 3 mm
DFMLTDVCI4H4	Pilar recto indexado d= 4 A 4 mm
DFMLTDVCI4H5	Pilar recto indexado d= 4 A 5 mm
DFMLTDVCI4H7	Pilar recto indexado d= 4 A 7 mm
DFMLTDVCI5H1.5	Pilar recto indexado d= 5 A 1.5 mm
DFMLTDVCI5H2.2	Pilar recto indexado d= 5 A 2.2 mm
DFMLTDVCI5H3	Pilar recto indexado d= 5 A 3 mm
DFMLTDVCI5H4	Pilar recto indexado d= 5 A 4 mm
DFMLTDVCI5H5	Pilar recto indexado d= 5 A 5 mm
DFMLTDVCI5H7	Pilar recto indexado d= 5 A 7 mm
DFMLTDVCI6.5H1.5	Pilar recto indexado d= 6.5 A 1.5 mm
DFMLTDVCI6H2.2	Pilar recto indexado d= 6 A 2.2 mm
DFMLTDVCI6.5H3	Pilar recto indexado d= 6.5 A 3 mm
DFMLTDVCI6H4	Pilar recto indexado d= 6 A 4 mm
DFMLTDVCI6.5H5	Pilar recto indexado d= 6.5 A 5 mm
DFMLTAVCI4-7H1.5	Pilar angulado 7° indexado d= 4 A 1.5 mm
DFMLTAVCI4-7H2.2	Pilar angulado 7° indexado d= 4 A 2.2 mm
DFMLTAVCI4-7H3	Pilar angulado 7° indexado d= 4 A 3 mm
DFMLTDVCI4-7H4	Pilar angulado 7° indexado d= 4 A 4 mm

DFMLTAVCI4-7H5	Pilar angulado 7° indexado d= 4 A 5 mm
DFMLTAVCI5-7H1.5	Pilar angulado 7° indexado d= 5 A 1.5 mm
DFMLTAVCI5-7H2.2	Pilar angulado 7° indexado d= 5 A 2.2 mm
DFMLTAVCI5-7H 3	Pilar angulado 7° indexado d= 5 A 3 mm
DFMLTDVCI5-7H4	Pilar angulado 7° indexado d= 5 A 4 mm
DFMLTAVCI5-7H5	Pilar angulado 7° indexado d= 5 A 5 mm
DFMLTAVCI5-7H7	Pilar angulado 7° indexado d= 5 A 7 mm
DFMLTAVCI6.5-7H1.5	Pilar angulado 7° indexado d= 6.5 A 1.5 mm
DFMLTAVCI6.5-7H2.2	Pilar angulado 7° indexado d= 6.5 A 2.2 mm
DFMLTAVCI6.5-7H3	Pilar angulado 7° indexado d= 6.5 A 3 mm
DFMLTDVCI6.5-7H4	Pilar angulado 7° indexado d= 6.5 A 4 mm
DFMLTDVCI6.5-7H5	Pilar angulado 7° indexado d= 6.5 A 5 mm
DFMLTAVCI4-15H 1.5	Pilar angulado 15° indexado d= 4 A 1.5 mm
DFMLTAVCI4-15H2.2	Pilar angulado 15° indexado d= 4 A 2.2 mm
DFMLTAVCI4-15H 3	Pilar angulado 15° indexado d= 4 A 3 mm
DFMLTDVCI4-15H4	Pilar angulado 15° indexado d= 4 A 4 mm
DFMLTAVCI4-15H5	Pilar angulado 15° indexado d= 4 A 5 mm
DFMLTAVCI5-15H1.5	Pilar angulado 15° indexado d= 5 A 1.5 mm
DFMLTAVCI5-15H2.2	Pilar angulado 15° indexado d= 5 A 2.2 mm
DFMLTAVCI5-15H3	Pilar angulado 15° indexado d= 5 A 3 mm
DFMLTDVCI5-15H4	Pilar angulado 15° indexado d= 5 A 4 mm
DFMLTAVCI5-15H5	Pilar angulado 15° indexado d= 5 A 5 mm
DFMLTAVCI5-15H7	Pilar angulado 15° indexado d= 5 A 7 mm
DFMLTAVCI6.5-15H1.5	Pilar angulado 15° indexado d= 6.5 A 1.5 mm
DFMLTAVCI6.5-15H2.2	Pilar angulado 15° indexado d= 6.5 A 2.2 mm
DFMLTAVCI6.5-15H3	Pilar angulado 15° indexado d= 6.5 A 3 mm
DFMLTDVCI6.5-15H4	Pilar angulado 15° indexado d= 6.5 A 4 mm
DFMLTDVCI6.5-15H5	Pilar angulado 15° indexado d= 6.5 A 5 mm
DFMLTAVCI4-23H1.5	Pilar angulado 23° indexado d= 4 A 1.5 mm
DFMLTAVCI4-23H2.2	Pilar angulado 23° indexado d= 4 A 2.2 mm
DFMLTAVCI4-23H3	Pilar angulado 23° indexado d= 4 A 3 mm
DFMLTAVCI4-23H4	Pilar angulado 23° indexado d= 4 A 4 mm
DFMLTAVCI4-23H5	Pilar angulado 23° indexado d= 4 A 5 mm
DFMLTAVCI5-23H1.5	Pilar angulado 23° indexado d= 5 A 1.5 mm
DFMLTAVCI5-23H3	Pilar angulado 23° indexado d= 5 A 3 mm
DFMLTAVCI5-23H5	Pilar angulado 23° indexado d= 5 A 5 mm
DFMLTAVCI5-23H7	Pilar angulado 23° indexado d= 5 A 7 mm
DFMLTAVCI6.5-23H1.5	Pilar angulado 23° indexado d= 6.5 A 1.5 mm
DFMLTAVCI6.5-23H2.2	Pilar angulado 23° indexado d= 6.5 A 2.2 mm
DFMLTAVCI6.5-23H3	Pilar angulado 23° indexado d= 6.5 A 3 mm
DFMLTDVCI6.5-23H4	Pilar angulado 23° indexado d= 6.5 A 4 mm
DFMLTDVCI6.5-23H5	Pilar angulado 23° indexado d= 6.5 A 5 mm

Pilares perfilados

DFMPDVINK4H1.5	Pilar perfilado 0° indexado d= 4 A 1.5 mm
DFMPDVINK4H2.2	Pilar perfilado 0° indexado d= 4 A 2.2 mm
DFMPDVINK4H3	Pilar perfilado 0° indexado d= 4 A 3 mm
DFMPDVINK4H4	Pilar perfilado 0° indexado d= 4 A 4 mm
DFMPDVINK5H1.5	Pilar perfilado 0° indexado d= 5 A 1.5 mm
DFMPDVINK5H2.2	Pilar perfilado 0° indexado d= 5 A 2.2 mm
DFMPDVINK5H3	Pilar perfilado 0° indexado d= 5 A 3 mm
DFMPDVINK5H4	Pilar perfilado 0° indexado d= 5 A 4 mm
DFMPDVINK6.5H1.5	Pilar perfilado 0° indexado d= 6.5 A 1.5 mm
DFMPDVINK6.5H2.2	Pilar perfilado 0° indexado d= 6.5 A 2.2 mm
DFMPDVINK6.5H3	Pilar perfilado 0° indexado d= 6.5 A 3 mm
DFMPDVINK6.5H4	Pilar perfilado 0° indexado d= 6.5 A 4 mm
DFMPAVINK4-7H1.5	Pilar perfilado 7° indexado d= 4 A 1.5 mm
DFMPAVINK4-7H2.2	Pilar perfilado 7° indexado d= 4 A 2.2 mm
DFMPAVINK4-7H3	Pilar perfilado 7° indexado d= 4 A 3 mm
DFMPAVINK4-7H4	Pilar perfilado 7° indexado d= 4 A 4 mm
DFMPAVINK5-7H1.5	Pilar perfilado 7° indexado d= 5 A 1.5 mm
DFMPAVINK5-7H2.2	Pilar perfilado 7° indexado d= 5 A 2.2 mm
DFMPAVINK5-7H3	Pilar perfilado 7° indexado d= 5 A 3 mm
DFMPAVINK5-7H4	Pilar perfilado 7° indexado d= 5 A 4 mm
DFMPAVINK4-15H1.5	Pilar perfilado 15° indexado d= 4 A 1.5 mm
DFMPAVINK4-15H2.2	Pilar perfilado 15° indexado d= 4 A 2.2 mm
DFMPAVINK4-15H3	Pilar perfilado 15° indexado d= 4 A 3 mm
DFMPAVINK4-15H4	Pilar perfilado 15° indexado d= 4 A 4 mm
DFMPAVINK5-15H1.5	Pilar perfilado 15° indexado d= 5 A 1.5 mm
DFMPAVINK5-15H2.2	Pilar perfilado 15° indexado d= 5 A 2.2 mm
DFMPAVINK5-15H3	Pilar perfilado 15° indexado d= 5 A 3 mm
DFMPAVINK5-15H4	Pilar perfilado 15° indexado d= 5 A 4 mm
DFMPAVINK6.5-15H15	Pilar perfilado 15° indexado d= 6.5 A 1.5 mm
DFMPAVINK6.5-15H22	Pilar perfilado 15° indexado d= 6.5 A 2.2 mm
DFMPAVINK6.5-15H3	Pilar perfilado 15° indexado d= 6.5 A 3 mm

DFMPAVINK6.5-15H4	Pilar perfilado 15° indexado d= 6.5 A 4 mm
Pilares cortos	
DFMCRVCI4H1.5	Pilar corto no indexado d= 4 A 1.5 mm
DFMCRVCI4H3	Pilar corto no indexado d= 4 A 3 mm
DFMCRVCI4H5	Pilar corto no indexado d= 4 A 5 mm
DFMCRVCI5H1.5	Pilar corto no indexado d= 5 A 1.5 mm
DFMCRVCI5H3	Pilar corto no indexado d= 5 A 3 mm
DFMCRVCI5H5	Pilar corto no indexado d= 5 A 5 mm
DFMCARVCI4-7H1.5	Pilar corto angulado 7° no indexado d= 4 A 1.5 mm
DFMCARVCI4-7H3	Pilar corto angulado 7° no indexado d= 4 A 3 mm
DFMCARVCI4-7H5	Pilar corto angulado 7° no indexado d= 4 A 5 mm
DFMCARVCI5-7H1.5	Pilar corto angulado 7° no indexado d= 5 A 1.5 mm
DFMCARVCI5-7H3	Pilar corto angulado 7° no indexado d= 5 A 3 mm
DFMCARVCI5-7H5	Pilar corto angulado 7° no indexado d= 5 A 5 mm
DFMCARVCI4-15H1.5	Pilar corto angulado 15° no indexado d= 4 A 1.5 mm
DFMCARVCI4-15H3	Pilar corto angulado 15° no indexado d= 4 A 3 mm
DFMCARVCI4-15H5	Pilar corto angulado 15° no indexado d= 4 A 5 mm
DFMCARVCI5-15H1.5	Pilar corto d=5 angulado 15° no indexado d= 5 A 1.5 mm
DFMCARVCI5-15H3	Pilar corto d=5 angulado 15° no indexado d= 5 A 3 mm
DFMCARVCI5-15H5	Pilar corto d=5 angulado 15° no indexado d= 5 A 5 mm
DCCFMCCI4H4	Capuchón de protección d= 4 mm A 4 mm
DCCFMCCI4H6	Capuchón de protección d= 4 mm A 6 mm
DCCFMCCI5	Capuchón de protection d= 5 mm A 4 mm
DCPFMCCI5	Capuchón de impresión d= 5 mm
DAFMCH6	Análogo de pilar d= 4 mm A 6 mm
DAFMCCI	Análogo de pilar d= 5 mm

Varios

DEVCI3.8H2	Base de titanio d= 3.8 mm A 2 mm
DEVCI3.8H3	Base de titanio d= 3.8 mm A 3 mm
DEVCI3.8H4	Base de titanio d= 3.8mm A 4 mm
DEVCI5.5H1.5	Base de titanio d= 5.5mm A 1.5 mm
DEVCI5.5H2.2	Base de titanio d= 5.5mm A 2.2 mm
DEVCI5.5H3	Base de titanio d= 5.5mm A 3 mm
DEVCI5.5H4	Base de titanio d= 5.5mm A 4 mm
DLABPMVINK	Pilar preformado In-Kone S3DEL

Pilares cónicos rectos y partes secundarias

DPCINK4.3H1.5	Pilar cónico recto 0° A 1.5 mm
DPCINK4.3H2.2	Pilar cónico recto 0° A 2.2 mm
DPCINK4.3H3	Pilar cónico recto 0° A 3 mm
DPCINK4.3H4	Pilar cónico recto 0° A 4 mm
DPCINK4.3H5	Pilar cónico recto 0° A 5 mm
DCCVINK4.3H3	Tornillo de cierre para pilar cónico 0° A 3 mm
DCCVINK4.3H6	Tornillo de cierre para pilar cónico 0° A 6 mm
DCCVINK4.3H8	Tornillo de cierre para pilar cónico 0° A 8 mm
DTIPICVINK4.3	Transfer Pick-up para pilar cónico 0° + tornillo
DTIPOPINK4.3	Transfer Pop-UP para pilar cónico 0°
DTNPC4.3	Transfer digital de titanio para pilar cónico 0°
DAIINK4.3N	Análogo de pilar cónico 0°
DGTIVINK4.3	Pilar de titanio provisional para pilar cónico 0° + tornillo
DGCIVINK4.3	Pilar calcinable para pilar cónico 0° + tornillo
DGMSGTINK4.3	Pilar mixto para pilar cónico 0° + tornillo
DCPAOF4.3-4.7	Casquillo de pulido, reversible
DEVPC4.3	Base para pilar cónico recto + tornillo

Pilares cónicos angulados y partes secundarias

DPAOFRVINK-17H2.5	Pilar cónico no indexado angulado 17° A 2.5 mm
DPAOFRVINK-17H3.5	Pilar cónico no indexado angulado 17° A 3.5 mm
DPAOFRVINK-17H4.3	Pilar cónico no indexado angulado 17° A 4.3 mm
DPAOFRVINK-30H2.5	Pilar cónico no indexado angulado 30° A 2.5 mm
DPAOFRVINK-30H3.5	Pilar cónico no indexado angulado 30° A 3.5 mm
DPAOFRVINK-30H4.3	Pilar cónico no indexado angulado 30° A 4.3 mm
DPAOFVINK-17H2.5	Pilar cónico indexado angulado 17° A 2.5 mm
DPAOFVINK-17H3.5	Pilar cónico indexado angulado 17° A 3.5 mm
DPAOFVINK-17H4.3	Pilar cónico indexado angulado 17° A 4.3 mm
DPAOFVINK-30H2.5	Pilar cónico indexado angulado 30° A 2.5 mm
DPAOFVINK-30H3.5	Pilar cónico indexado angulado 30° A 3.5 mm
DPAOFVINK-30H4.3	Pilar cónico indexado angulado 30° A 4.3 mm
DCCAOFV	Tornillo de cierre (6 mm) para pilar cónico angulado
DTLPICAOFV	Transfer Pick-up largo + tornillo para pilar cónico angulado
DTCPICAOFV	Transfer Pick-up corto + tornillo para pilar cónico angulado
DTPOPAOF	Transfer Pop-up corto para pilar cónico angulado
DTNPAOF	Transfer digital de titanio para pilar cónico angulado

DAAOFN	Análogo de pilar
DGCAOFV	Pilar calcinable + tornillo para pilar cónico angulado
DGTLAOFV	Pilar titanio liso + tornillo para pilar cónico angulado
DGTPAOFV	Pilar provisional de titanio + tornillo para pilar cónico angulado
DGMAOFV	Pilar mixto para pilar cónico angulado
DEVPAOF	Base para pilar cónico angulado + tornillo para pilar cónico angulado
DCPAOF4.3-4.7	Casquillo de pulido reversible para pilar cónico angulado

Enganches de bola

DPS22CI4H3	Pilar de bola d= 2.2 A 3 mm
DPS22CI4H5	Pilar de bola d= 2.2 A 5 mm
DDBPELPSTD055890	Conjunto Dalbo Plus (caja + retención + arandela espaciadora)
DDBPINSERTSTD	Retención estándar de recambio
DDBPINSERTRSOFT050	Retención de recuperación soft
DDBPINSERTR055687	Retención de recuperación

Locator®

DLOCPCIH1.5	Pilar Locator® In-Kone® A 1.5 mm
DLOCPCIH3	Pilar Locator® In-Kone® A 3 mm
DLOCPCIH4	Pilar Locator® In-Kone® A 4 mm
DLOCPCIH5	Pilar Locator® In-Kone® A 5 mm
DLOCATORPACK	Parte hembra In-Kone® (x 2)
DLOCJ0	Bolsa de 4 retenciones negras In-Kone®
DLOCJ1	Bolsa de 4 retenciones azules In-Kone® 668 g - 20°
DLOCJ2	Bolsa de 4 retenciones rosas 1361 In-Kone® 1361 g - 20°
DLOCJ3	Bolsa de 4 retenciones blancas In-Kone® 2268 g - 20°
DLOCJ4	Bolsa de 4 retenciones rojas In-Kone® 450 g - 40°
DLOCJ5	Bolsa de 4 retenciones verdes In-Kone® 1810 g - 40°
DLOCJ6	Bolsa de 4 retenciones naranjas In-Kone® 910 g - 40°
DLOCTransfert	4 transferes de impresión Locator® In-Kone®
DLOC4MMANALOG	4 análogos Locator® In-Kone®

Instrumentos de prótesis

Caja protésica

DPCIKIT	Caja protésica completa
DCCIPS	Caja protésica vacía

Destornilladores y llaves

DCM1.2C	Destornillador manual corto hexagonal 1.2 mm, L 9 mm
DCM1.2	Destornillador manual standard hexagonal 1.2 mm, L 15 mm
DCM1.2L	Destornillador manual largo hexagonal 1.2 mm, L 20 mm
DCCA1.2C	Destornillador contra-ángulo corto hexagonal 1.2 mm, L 18 mm
DCCA1.2	Destornillador contra-ángulo standard hexagonal 1.2 mm, L 26 mm
DCDYN-2	Llave dinamométrica
DCPOPC	Llave manual corta transfer de impresión
DCPOPC-L	Llave manual larga transfer de impresión
DTLOCAT	Destornillador 3 en 1

Pinzas / Extractores

DPPAOF	Pinza para pilar cónico angulado
DPFMCIC	Pinza de pilar corta, L 17 mm
DPFMCIL	Pinza de pilar larga, L 23 mm
DEMCI2	Extractor manual estándar para pilar, L 17 mm
DEMCI2L	Extractor manual largo para pilar, L 23 mm
DEMCI2-XL	Extractor manual extra largo para pilar, L 30 mm
DEMPCI2-2	Extractor standard manual de pilar posterior y base d= 5.5 mm A 1.5
DEMPCI2L-2	Extractor manual largo de pilar posterior y base d= 5.5 mm A 1.5-2.2-3-4

Pilares de ensayo

DAFCI4-4	4 pilares de ensayo rectos & angulados 7°- 15°- 23°
DAFCI4-8	8 pilares de ensayo rectos & angulados 7°- 15°- 23°

Tornillos (por unidad o en bolsa)

DVPCI	Tornillo de prótesis
DVTLPICCI	Tornillo para transfer Pick-up largo
DVTCPICCI	Tornillo para transfer Pick-up corto
DVPLABCIH2-8	Bolsa de 8 tornillos de laboratorio A 2 mm
DVPLABCIH12-8	Bolsa de 8 tornillos guía A 12 mm
DVPIINK	Tornillo para calcinable de pilar cónico 0°
DVTIPICINK4.3	Tornillo para Pick-up de pilar cónico 0°
DVPIINKLABH2	Tornillo de laboratorio para pilar cónico 0° A 2 mm
DVPIINKLABH2-8	Tornillo de laboratorio para pilar cónico 0° A 2 mm (x 8)
DVPIINKLABH12	Tornillo guía para pilar cónico 0° A 12 mm
DVPIINKLABH12-8	Tornillo guía para pilar cónico 0° A 12 mm (x 8)
DVPILAB4.3H22	Tornillo de laboratorio para pilar cónico d=4.3 A 22 mm
DVPILAB4.3H22-8	Tornillo de laboratorio para pilar cónico d=4.3 A 22 mm (x8)
DVPAOF	Tornillo para pilares calcinables, de titanio y mixtos
DVTPICAOFC	Tornillo para transfer Pick-up corto
DVTPICAOFL	Tornillo para transfer Pick-up largo
DVPLABAOFH22	Tornillo de laboratorio para pilar cónico angulado, A 22 mm

DVPLABAOFH22-8

Tornillo de laboratorio para pilar cónico angulado, A 22 mm (x 8)

Varios

AMP

Mango para tallado

DADMA

Adaptador manual para contera de contra-ángulo

DCPIMU

Llave manual Universal para pilares bola y QUATTRO rectos

Prótesis Implante 3.0

DVCITZ3.4H2

Tornillo de cicatrización 3.0 - d= 3.4 A 2 mm

DVCITZ3.4H4

Tornillo de cicatrización 3.0 - d= 3.4 A 4 mm

DVCITZ3.4H6

Tornillo de cicatrización 3.0 - d= 3.4 A 6 mm

DTDCPICTZ

Transfer Pick-up corto, directo

DATZ

Análogo de implante

DFMPTZ3.4H2

Pilar provisional indexado 3.0 - d= 3.4 A 2 mm

DFMPTZ3.4H4

Pilar provisional indexado 3.0 - d= 3.4 A 4 mm

DFMTZ3.4H1-00

Pilar 3.0 recto d= 3.4 A 1 mm

DFMTZ3.4H2-00

Pilar 3.0 recto d= 3.4 A 2 mm

DFMTZ3.4H4-00

Pilar 3.0 recto d= 3.4 A 4 mm

DFMTZ3.4H6-00

Pilar 3.0 recto d= 3.4 A 6 mm

DFMTZ3.4H2-07

Pilar 3.0 angulado 7° d= 3.4 A 2 mm

DFMTZ3.4H4-07

Pilar 3.0 angulado 7° d= 3.4 A 4 mm

DFMTZ3.4H6-07

Pilar 3.0 angulado 7° d= 3.4 A 6 mm

DFMTZ3.4H2-15

Pilar 3.0 angulado 15° d= 3.4 A 2 mm

DFMTZ3.4H4-15

Pilar 3.0 angulado 15° d= 3.4 A 4 mm

DFMTZ3.4H6-15

Pilar 3.0 angulado 15° d= 3.4 A 6 mm

DEMTZ

Extractor manual de pilar 3.0

DAMTZ

Activador de pilar manual Implante 3.0

Prótesis *twinKon*[®] 4

DCCTWK

Tornillo de cierre para implante twinKon[®] (incluida en el packaging del implante)

DVCITWK5H2.6

Tornillo de cicatrización twinKon[®] d= 5 mm A 2.6 mm

DVCITWK5H4

Tornillo de cicatrización twinKon[®] d= 5 mm A 4 mm

DPCTWK4.3

Pilar cónico twinKon[®] d= 4.3 mm A 2.9 mm

DCCVTWK4.3

Tornillo de cierre pilar cónico twinKon[®] d= 4.3 mm A 3 mm

DTIPICVTWK4.3

Transfer Pick-up para pilar cónico d= 4.3 mm + tornillo

DTILOPTWK4.3

Transfer Pop-Up para pilar cónico d= 4.3 mm

DTNPCTWK4.3

Transfer digital de titanio para pilar cónico d= 4.3mm

DAITWK4.3N

Análogo pilar cónico d= 4.3 mm

DGCIVTWK4.3

Pilar calcinable de pilar cónico d= 4.3 mm

DGTIVTWK4.3

Pilar provisional de pilar cónico d= 4.3 mm

DGMIVTWK4.3

Pilar mixto de pilar cónico d= 4.3 mm

DEVPCTWK4.3

Base para pilar personalizado d= 4.3 mm

DTICIPVCE

Transfer pick-up corto sobre pilar cónico

DTIPICVCE

Transfer pick-up largo sobre pilar cónico

DTLIPICVCE

Transfer pick-up extra largo sobre pilar cónico

DPCCEH1

Pilar cónico twinKon[®] d= 5.4 mm A 2.4 mm

DPCCEH2

Pilar cónico twinKon[®] d= 5.4 mm A 3.4 mm

DCCVCE

Tornillo de cierre para pilar cónico

DAICE

Análogo de pilar cónico

DGCIVCE

Pilar calcinable para pilar cónico

DGTIVCE

Pilar titanio para pilar cónico

DGMIVCE

Pilar mixto para pilar cónico

DVPICE

Tornillo twinKon[®] para calcinable y provisional titanio (sist.cónico)

DPCEKIT

Caja protésica twinKon[®]

DCCEPS

Caja protésica twinKon[®] 4 vacía

DPEPCCE

Pinza/Extractor de pilar cónico

DCDYN-2

Llave dinamométrica Universal

DCM1.2

Destornillador manual Universal estándar hexagonal d=1.2 mm


DAMPCTWK4.3

Activeur manuel de pilier conique twinKon[®] d= 4.3 mm

DEMCE

Extractor de pilar twinKon[®] y pilar cónico d= 4.3 mm


Soluciones terapéuticas Global D




Implantes con hombro infracrestal
La cirugía



Digital solutions




twinkon®
Firma biológica



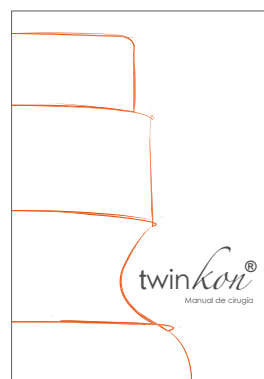
Ultimate
Protocolo de cirugía
guiada




In-Kone®
Manual de cirugía




twinkon® 4
Manual de cirugía



twinkon®
Manual de cirugía



Compendium Vol.1



Compendium Vol.2

Campos de actividad

Implantología

Cirugía oral

Cirugía pre-implantaria

Cirugía ortognática

Cirugía reconstructora

Cirugía traumatológica facial

Cirugía carcinológica

Cráneo cirugía

Ortodoncia

Formación



ZI de Sacuny
118 avenue Marcel Mérieux
69530 Brignais
FRANCIA

tfnº +33 (0)4 78 56 97 00
fax +33 (0)4 78 56 01 63

www.globald.com

Una empresa del grupo MENIX