

Diseño personalizado  
con tecnología patentada

Libera de las molestias  
de los apoyos dentales

Ocupa menos  
espacio en el  
paladar



VEA EL **VÍDEO** DE LA CONFERENCIA DEL  
**DR. LAURENT JOYÉ** SOBRE LA **DISTRACCIÓN ÓSEA**  
**PERSONALIZADA** EN NUESTRA PÁGINA ESPECÍFICA

**EN LÍNEA EN**



¿Le interesa nuestro dispositivo?  
Contacte con su **vendedor habitual** en el:

+34 606 809 610

Distribuidor:



ZI de Sacuny  
118 Avenue Marcel Mérieux  
69530 Brignais – France  
Tél. +33 (0)4 78 56 97 00  
advexport@globald.com  
www.globald.com

Fabricante:



Parc Inopolis  
206 route de Vourles  
69230 Saint-Genis-Laval - France  
Tél. +33 (0)4 26 78 76 74  
www.oneortho-medical.com


ES



El distractor y su guía son productos sanitarios de expansión ortognática a medida que cumplen con los requisitos generales en materia de seguridad y funcionamiento establecidos en el anexo I del Reglamento (UE) 2017/745, fabricados por One Ortho Medical y distribuidos por GlobalD. Estos dispositivos no están sujetos al reembolso de la Seguridad Social. La llave de activación y la llave desarticulada son productos sanitarios de clase I que llevan el marcado CE de acuerdo con el Reglamento (UE) 2017/745, fabricados por Leone SPA y distribuidos por GlobalD. Los tornillos de la gama ORTRAUTEK son productos sanitarios de clase IIb que llevan el marcado CE (CE0459) de acuerdo con la Directiva 93/42/CEE. Estos dispositivos están sujetos al régimen de reembolso de la Seguridad Social. Consulte las instrucciones de estos productos sanitarios antes de utilizarlos. Es posible que estos productos sanitarios no se encuentren disponibles para la venta en todos los países. Si desea obtener información adicional, póngase en contacto con el Departamento Comercial de Global D.

CATALOG-0143-V02-02

¿Y si...




...pudiéramos simplificar  
la gestión de la dirección transversal?

ES

# Distractor de soporte óseo

Expansión maxilar en adultos



## Ofrezca un soporte óseo a sus tratamientos de ortodoncia



Dispositivo **a medida**, impreso **digitalmente**.

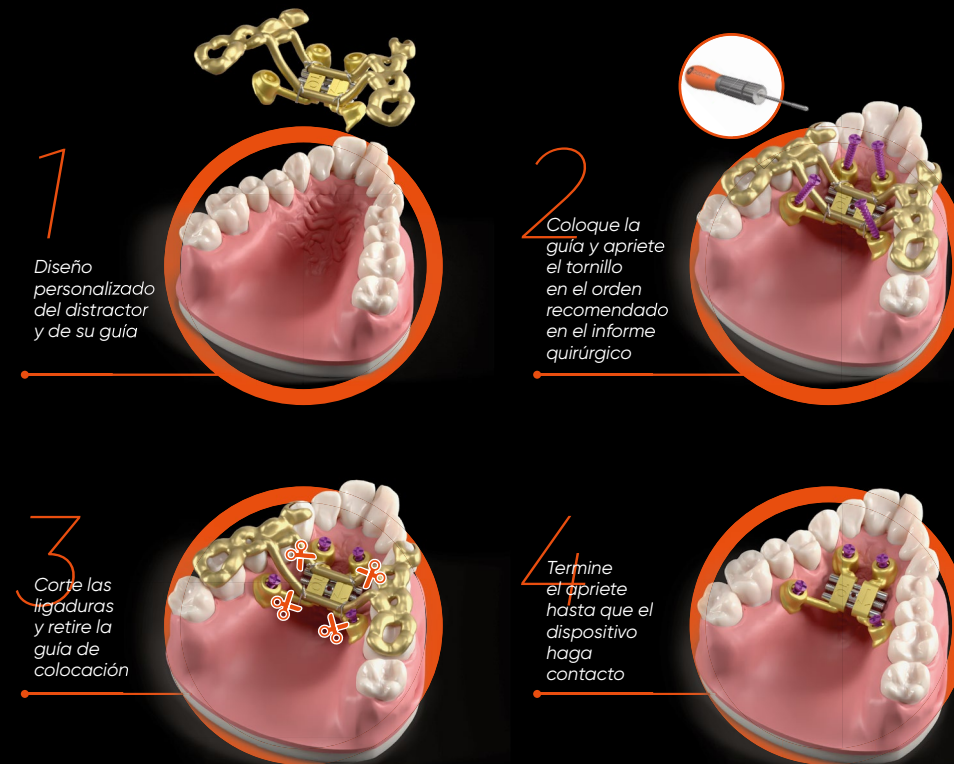
Colocación **sencilla e intuitiva** en el quirófano.

Puede **colocarse en niños** sin necesidad de cortar el hueso.

**Espacio reducido** en el paladar para mayor comodidad del paciente.

Elimina los inconvenientes del soporte dental al aplicar **fuerzas directamente sobre la base ósea**.

## La guía garantiza la colocación óptima del distractor



1  
Diseño personalizado del distractor y de su guía

2  
Coloque la guía y apriete el tornillo en el orden recomendado en el informe quirúrgico

3  
Corte las ligaduras y retire la guía de colocación

4  
Termine el apriete hasta que el dispositivo haga contacto

**En adultos:** colocación quirúrgica - SARPE (Surgical Assisted Rapide Palatal Expansion).

**En niños:** colocación en consulta, con anestesia local - MARPE (Mini Screw Assisted Rapide Palatal Expansion).